

LÄROMEDELSBAROMETERN

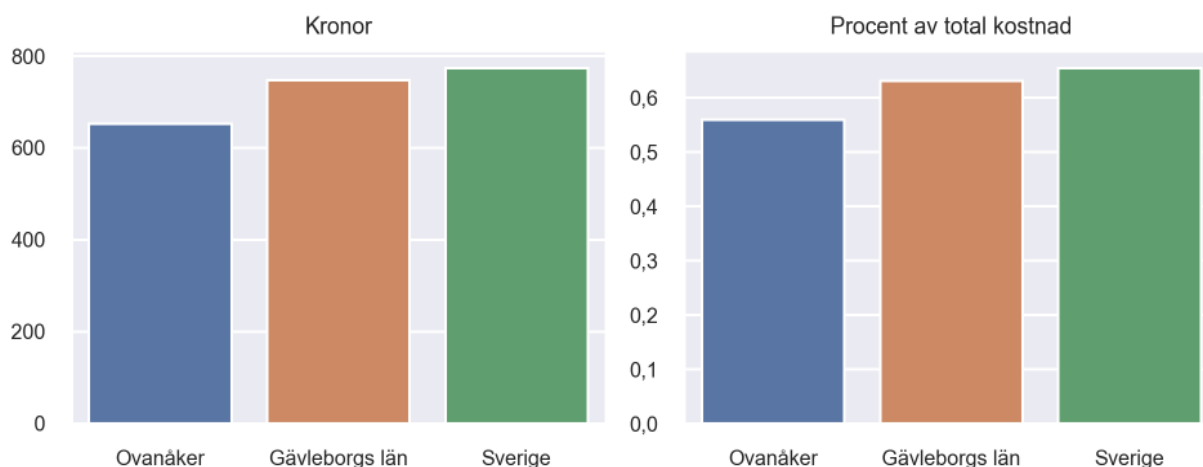
Kommunfaktablad för Ovanåker

- Ovanåker satsade 652 kronor på läromedel per elev 2020, motsvarande 0,56 procent av den totala kostnaden per elev.
- Läromedelsföretagen har föreslagit ett nationellt 1,5-procentmål för läromedel, motsvarande vad som satsas i vårt grannland Finland. **1,5 %-målet för Ovanåker uppgår till 1761 kronor per elev.** Ovanåker uppnår inte målet och har 1109 kronor upp till det.
- Endast en kommun uppnår 1,5-procentmålet.

Ranking

	Placering i Gävleborgs län	Placering i Sverige
Inköp av läromedel	7 av 10	205 av 290
Andel av totalkostnad	6 av 10	190 av 290

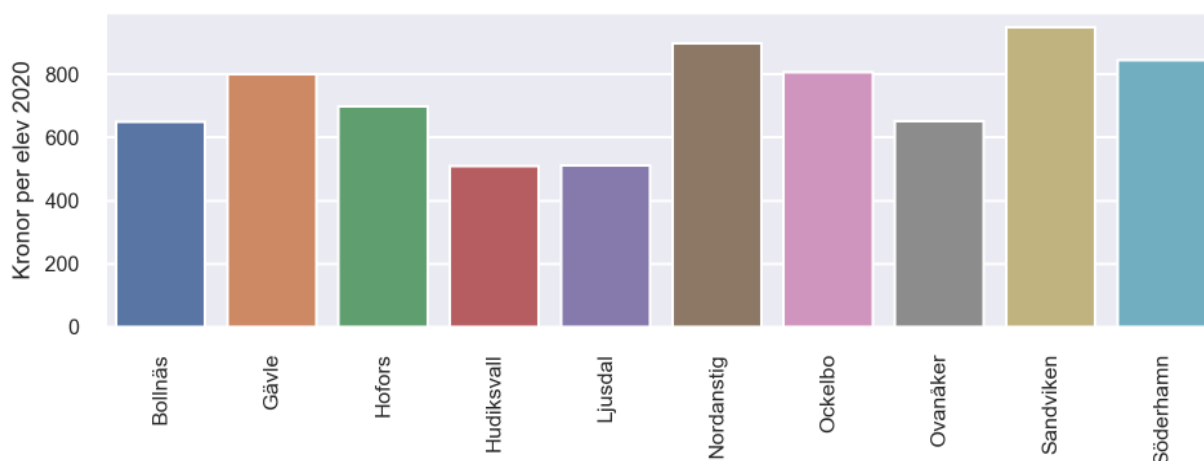
Läromedelssatsning per elev



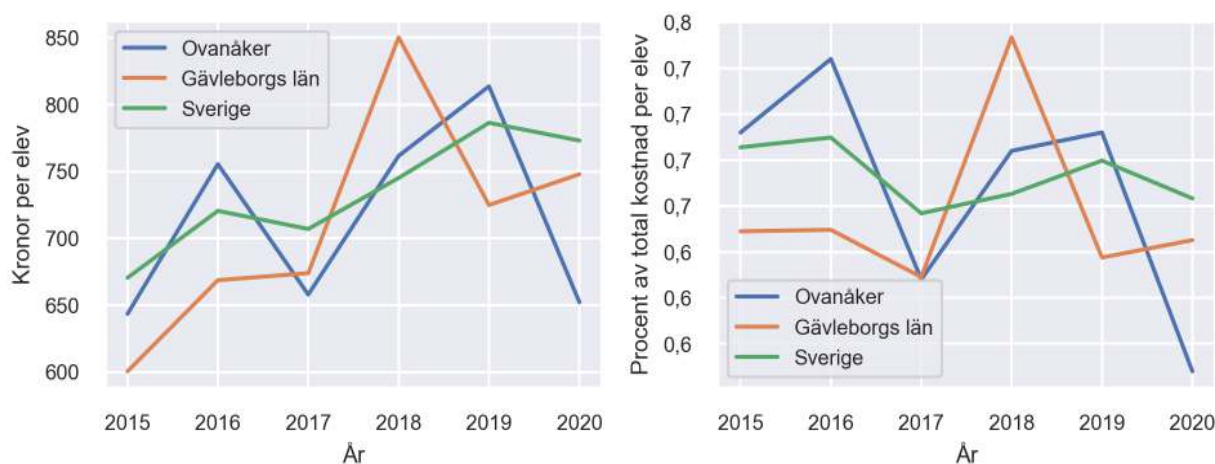
Nyckeltal

	Ovanåker	Gävleborgs län	Sverige
Läromedelsinköp per elev	652 kr	748 kr	773 kr
Total kostnad per elev	117 400 kr	118 500 kr	118 200 kr
Läromedelsinköp som andel av totalkostnad	0,56 %	0,63 %	0,65 %
Andel lärare med lärarlegitimation och behörighet i minst ett ämne	80,7 %	65,9 %	72,2 %
Andel elever som lämnar år 9 utan behörighet till gymnasiet	19,3 %	19,4 %	15,4 %

Läromedelssatsningar per kommun i Gävleborgs län



Utvecklingen över tid



Medelvärde över tre år

- I genomsnitt satsade Ovanåker 743 kr (0,64 procent av totalkostnaden för skolan) på läromedel per elev och år 2018–2020.
- Föregående period 2015–2017 uppgick inköpen till 686 kr (0,68 procent av totalkostnaden)

Ranking för Ovanåker avseende medelvärde tre år.	Gävleborgs län	Sverige
Inköp av läromedel	5 av 10	141 av 290
Andel av totalkostnad	6 av 10	137 av 290

Om Läromedelsbarometern

Läromedelsbarometern är en statistiksammanställning som ges ut av Läromedelsföretagen. Bakgrunden är att det i dag inte finns någon övergripande statistik över hur läromedelsförsörjningen ser ut i den svenska grundskolan.

Källa: Skolverkets statistik samt Läromedia, som representerar 95 % av alla tryckta och digitala läromedel. Materialet sammanställt 2022. Senast tillgängliga statistik omfattar 2020. Statistik för 2021 publiceras hösten 2022.