

# LÄROMEDELSBAROMETERN

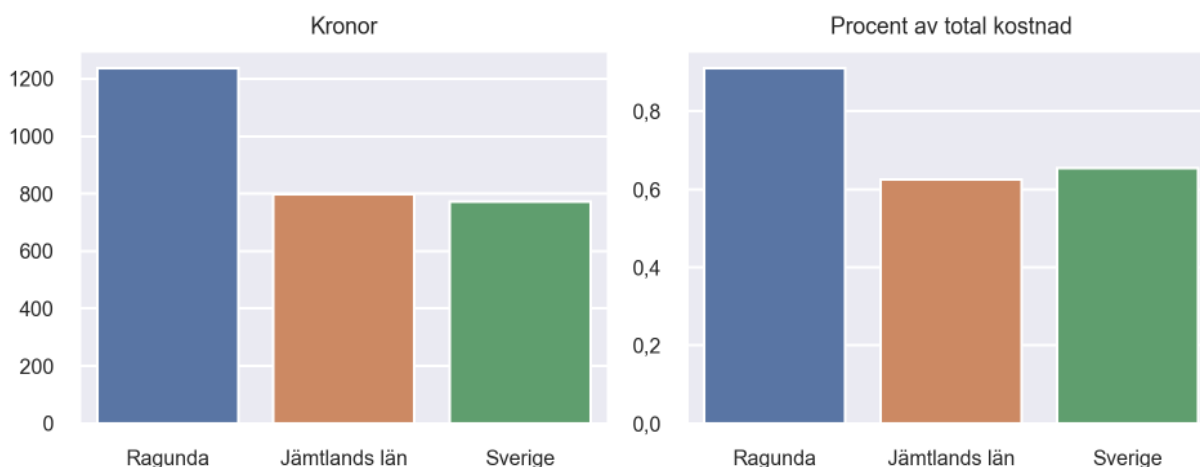
## Kommunfaktablad för Ragunda

- Ragunda satsade 1236 kronor på läromedel per elev 2020, motsvarande 0,91 procent av den totala kostnaden per elev.
- Läromedelsföretagen har föreslagit ett nationellt 1,5-procentmål för läromedel, motsvarande vad som satsas i vårt grannland Finland. **1,5 %-målet för Ragunda uppgår till 2031 kronor per elev.** Ragunda uppnår inte målet och har 795 kronor upp till det.
- Endast en kommun uppnår 1,5-procentmålet.

### Ranking

|                       | Placering i Jämtlands län | Placering i Sverige |
|-----------------------|---------------------------|---------------------|
| Inköp av läromedel    | 1 av 8                    | 8 av 290            |
| Andel av totalkostnad | 1 av 8                    | 15 av 290           |

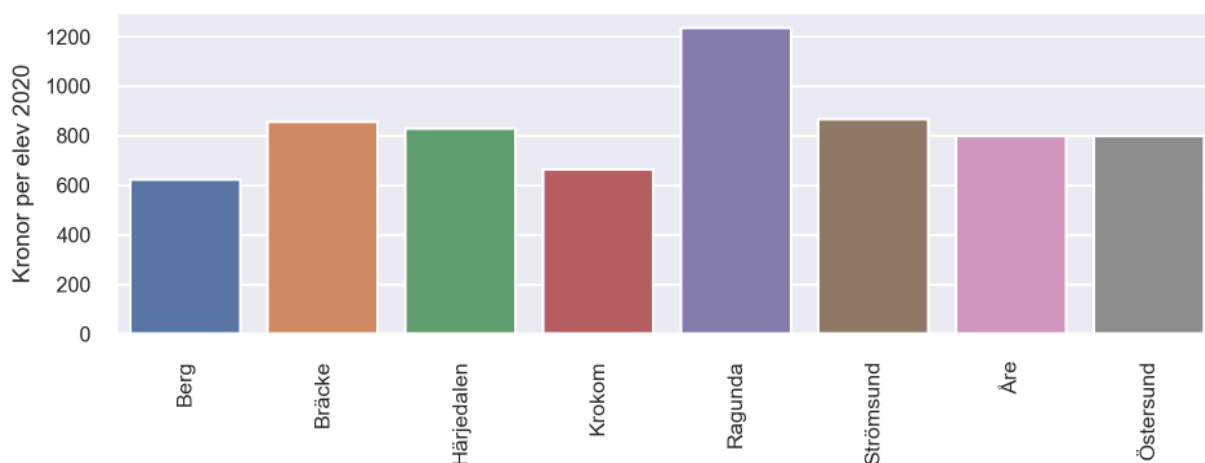
### Läromedelssatsning per elev



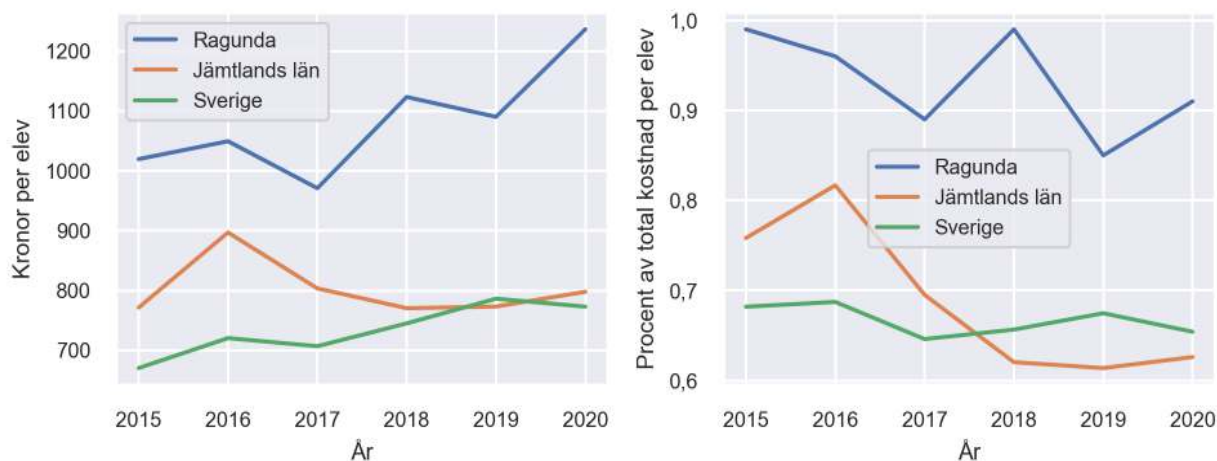
### Nyckeltal

|  | Ragunda    | Jämtlands län | Sverige    |
|--|------------|---------------|------------|
| Läromedelsinköp per elev   | 1236 kr    | 798 kr        | 773 kr     |
| Total kostnad per elev   | 135 400 kr | 127 500 kr    | 118 200 kr |
| Läromedelsinköp som andel av totalkostnad                          | 0,91 %     | 0,63 %        | 0,65 %     |
| Andel lärare med lärarlegitimation och behörighet i minst ett ämne | 50,0 %     | 64,8 %        | 72,2 %     |
| Andel elever som lämnar år 9 utan behörighet till gymnasiet        | 22,4 %     | 15,0 %        | 15,4 %     |

## Läromedelssatsningar per kommun i Jämtlands län



## Utvecklingen över tid



## Medelvärde över tre år

- I genomsnitt satsade Ragunda 1150 kr (0,92 procent av totalkostnaden för skolan) på läromedel per elev och år 2018–2020.
- Föregående period 2015–2017 uppgick inköpen till 1013 kr (0,95 procent av totalkostnaden)

| Ranking för Ragunda avseende medelvärde tre år. | Jämtlands län | Sverige  |
|---|---------------|----------|
| Inköp av läromedel                              | 1 av 8        | 7 av 290 |
| Andel av totalkostnad                           | 1 av 8        | 8 av 290 |

## Om Läromedelsbarometern

Läromedelsbarometern är en statistiksammanställning som ges ut av Läromedelsföretagen. Bakgrunden är att det i dag inte finns någon övergripande statistik över hur läromedelsförsörjningen ser ut i den svenska grundskolan.

Källa: Skolverkets statistik samt Läromedia, som representerar 95 % av alla tryckta och digitala läromedel. Materialet sammanställt 2022. Senast tillgängliga statistik omfattar 2020. Statistik för 2021 publiceras hösten 2022.