

# LÄROMEDELSBAROMETERN

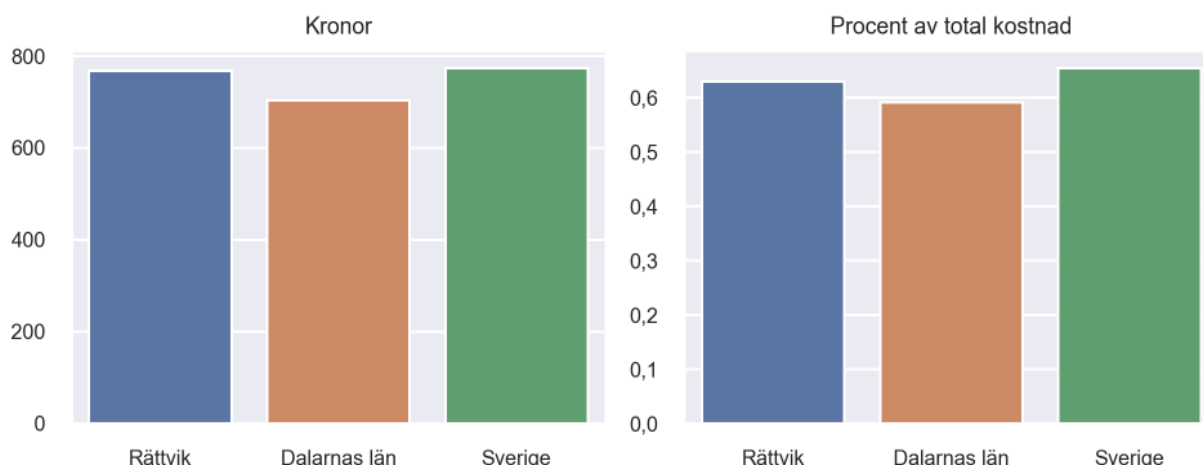
## Kommunfaktablad för Rättvik

- Rättvik satsade 767 kronor på läromedel per elev 2020, motsvarande 0,63 procent av den totala kostnaden per elev.
- Läromedelsföretagen har föreslagit ett nationellt 1,5-procentmål för läromedel, motsvarande vad som satsas i vårt grannland Finland. **1,5 %-målet för Rättvik uppgår till 1830 kronor per elev.** Rättvik uppnår inte målet och har 1063 kronor upp till det.
- Endast en kommun uppnår 1,5-procentmålet.

### Ranking

	Placering i Dalarnas län	Placering i Sverige
Inköp av läromedel	6 av 15	111 av 290
Andel av totalkostnad	8 av 15	125 av 290

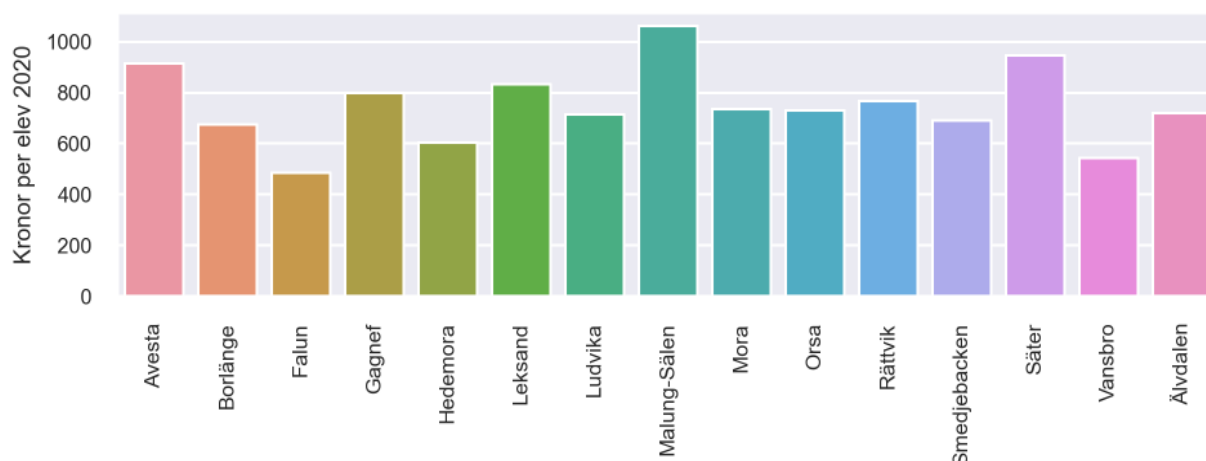
### Läromedelssatsning per elev



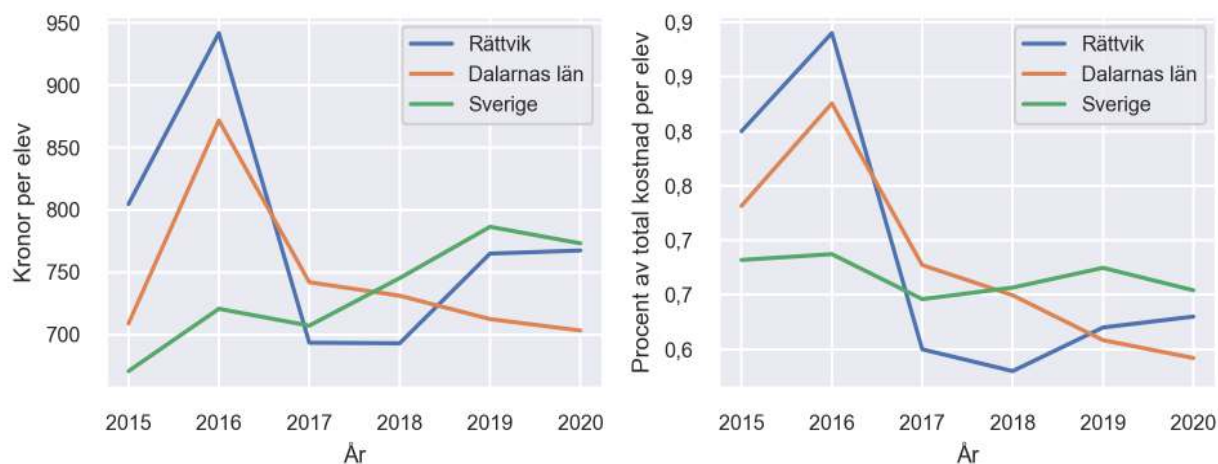
### Nyckeltal

	Rättvik	Dalarnas län	Sverige
Läromedelsinköp per elev	767 kr	703 kr	773 kr
Total kostnad per elev	122 000 kr	118 800 kr	118 200 kr
Läromedelsinköp som andel av totalkostnad	0,63 %	0,59 %	0,65 %
Andel lärare med lärarlegitimation och behörighet i minst ett ämne	77,4 %	63,4 %	72,2 %
Andel elever som lämnar år 9 utan behörighet till gymnasiet	13,9 %	17,2 %	15,4 %

## Läromedelssatsningar per kommun i Dalarnas län



## Utvecklingen över tid



## Medelvärde över tre år

- I genomsnitt satsade Rättvik 742 kr (0,61 procent av totalkostnaden för skolan) på läromedel per elev och år 2018–2020.
- Föregående period 2015–2017 uppgick inköpen till 813 kr (0,76 procent av totalkostnaden)

Ranking för Rättvik avseende medelvärde tre år.	Dalarnas län	Sverige
Inköp av läromedel	9 av 15	142 av 290
Andel av totalkostnad	8 av 15	167 av 290

## Om Läromedelsbarometern

Läromedelsbarometern är en statistiksammanställning som ges ut av Läromedelsföretagen. Bakgrunden är att det i dag inte finns någon övergripande statistik över hur läromedelsförsörjningen ser ut i den svenska grundskolan.

Källa: Skolverkets statistik samt Läromedia, som representerar 95 % av alla tryckta och digitala läromedel. Materialet sammanställt 2022. Senast tillgängliga statistik omfattar 2020. Statistik för 2021 publiceras hösten 2022.