

LÄROMEDELSBAROMETERN

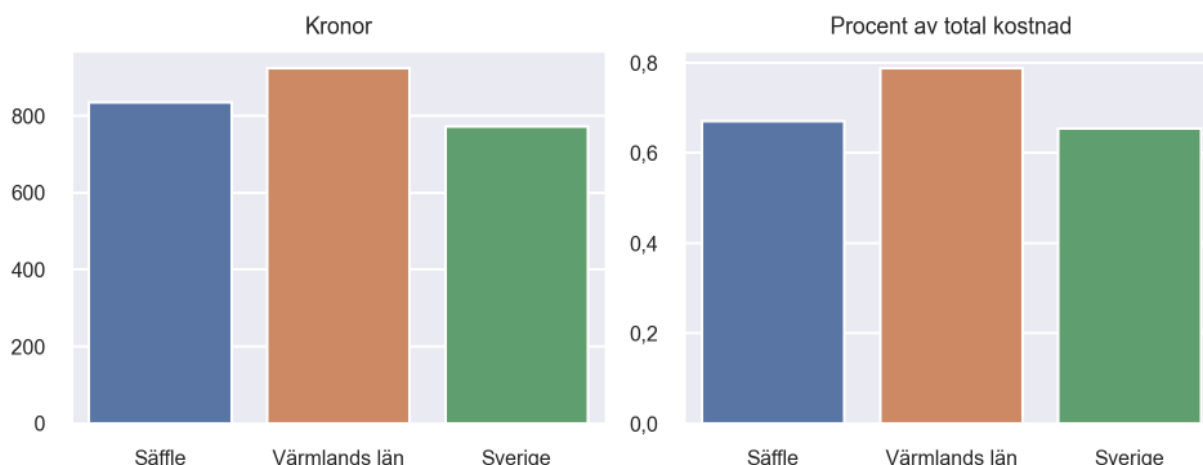
Kommunfaktablad för Säffle

- Säffle satsade 835 kronor på läromedel per elev 2020, motsvarande 0,67 procent av den totala kostnaden per elev.
- Läromedelsföretagen har föreslagit ett nationellt 1,5-procentmål för läromedel, motsvarande vad som satsas i vårt grannland Finland. **1,5 %-målet för Säffle uppgår till 1876 kronor per elev.** Säffle uppnår inte målet och har 1042 kronor upp till det.
- Endast en kommun uppnår 1,5-procentmålet.

Ranking

| | Placering i Värmlands län | Placering i Sverige |
|-----------------------|---------------------------|---------------------|
| Inköp av läromedel | 8 av 16 | 75 av 290 |
| Andel av totalkostnad | 8 av 16 | 96 av 290 |

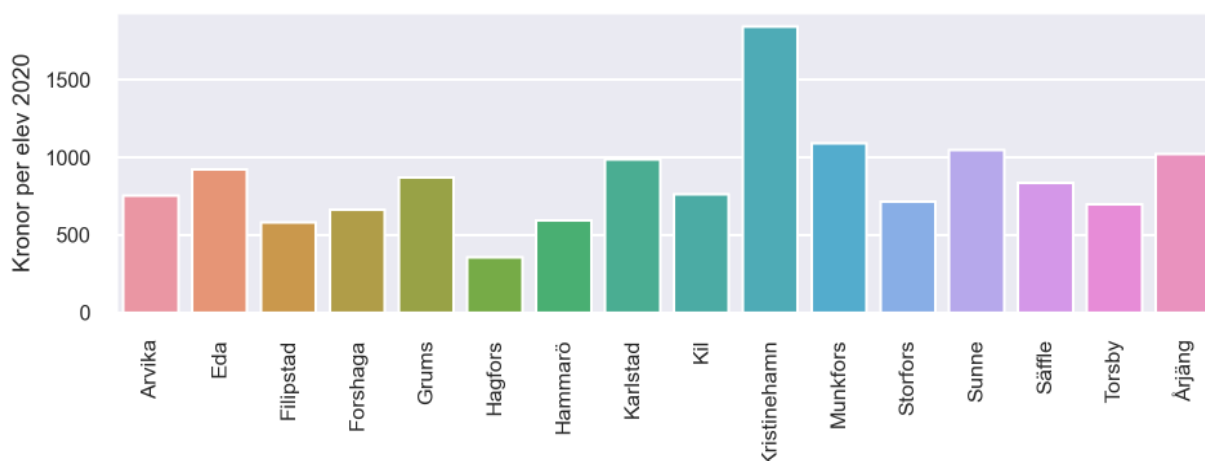
Läromedelssatsning per elev



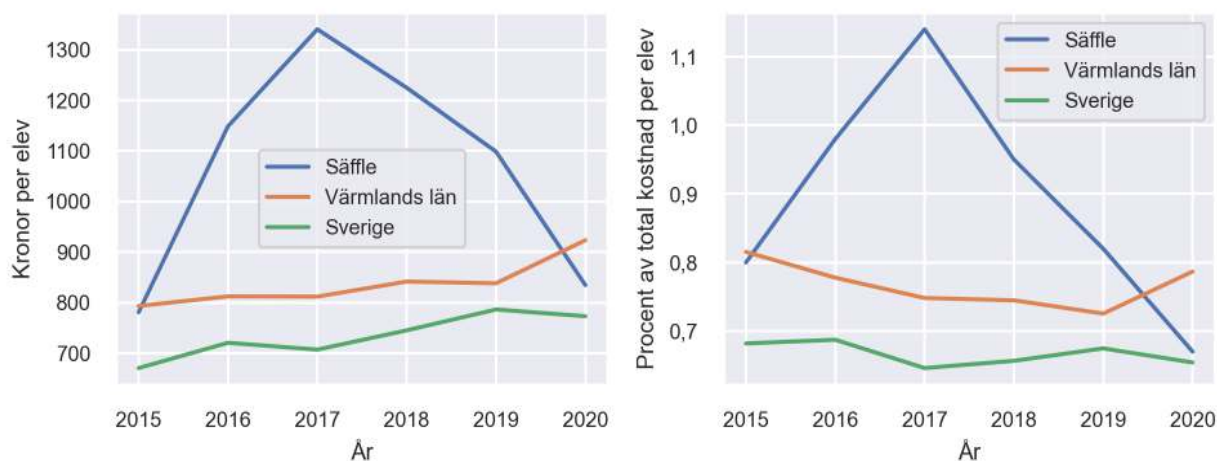
Nyckeltal

| | Säffle | Värmlands län | Sverige |
|--|------------|---------------|------------|
| Läromedelsinköp per elev | 835 kr | 923 kr | 773 kr |
| Total kostnad per elev | 125 100 kr | 117 400 kr | 118 200 kr |
| Läromedelsinköp som andel av totalkostnad | 0,67 % | 0,79 % | 0,65 % |
| Andel lärare med lärarlegitimation och behörighet i minst ett ämne | 83,6 % | 74,7 % | 72,2 % |
| Andel elever som lämnar år 9 utan behörighet till gymnasiet | 16,3 % | 14,1 % | 15,4 % |

Läromedelssatsningar per kommun i Värmlands län



Utvecklingen över tid



Medelvärde över tre år

- I genomsnitt satsade Säffle 1053 kr (0,81 procent av totalkostnaden för skolan) på läromedel per elev och år 2018–2020.
- Föregående period 2015–2017 uppgick inköpen till 1090 kr (0,97 procent av totalkostnaden)

| Ranking för Säffle avseende medelvärde tre år. | Värmlands län | Sverige |
|--|---------------|-----------|
| Inköp av läromedel | 1 av 16 | 15 av 290 |
| Andel av totalkostnad | 4 av 16 | 28 av 290 |

Om Läromedelsbarometern

Läromedelsbarometern är en statistiksammanställning som ges ut av Läromedelsföretagen. Bakgrunden är att det i dag inte finns någon övergripande statistik över hur läromedelsförsörjningen ser ut i den svenska grundskolan.

Källa: Skolverkets statistik samt Läromedia, som representerar 95 % av alla tryckta och digitala läromedel. Materialet sammanställt 2022. Senast tillgängliga statistik omfattar 2020. Statistik för 2021 publiceras hösten 2022.