

LÄROMEDELSBAROMETERN

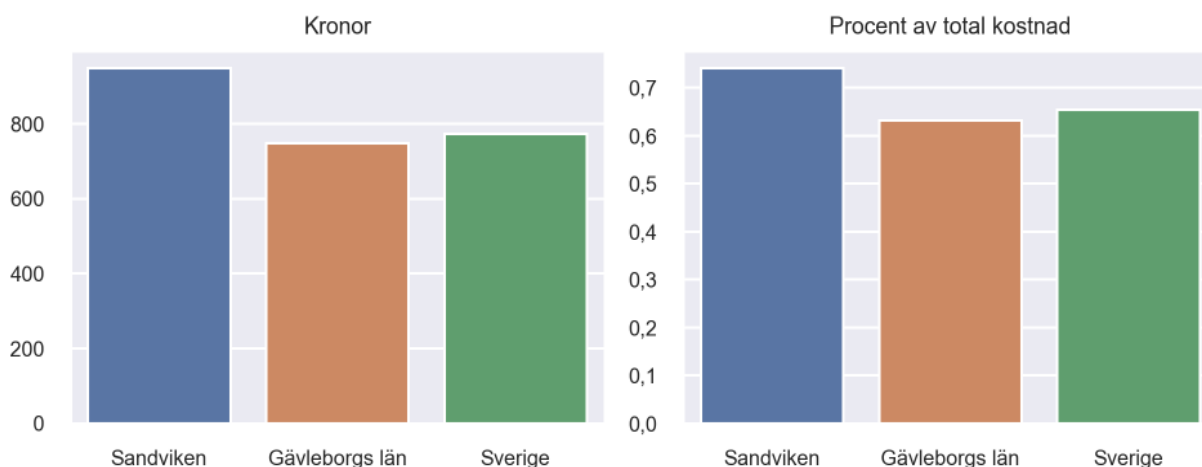
Kommunfaktablad för Sandviken

- Sandviken satsade 949 kronor på läromedel per elev 2020, motsvarande 0,74 procent av den totala kostnaden per elev.
- Läromedelsföretagen har föreslagit ett nationellt 1,5-procentmål för läromedel, motsvarande vad som satsas i vårt grannland Finland. **1,5 %-målet för Sandviken uppgår till 1920 kronor per elev.** Sandviken uppnår inte målet och har 971 kronor upp till det.
- Endast en kommun uppnår 1,5-procentmålet.

Ranking

	Placering i Gävleborgs län	Placering i Sverige
Inköp av läromedel	1 av 10	46 av 290
Andel av totalkostnad	3 av 10	61 av 290

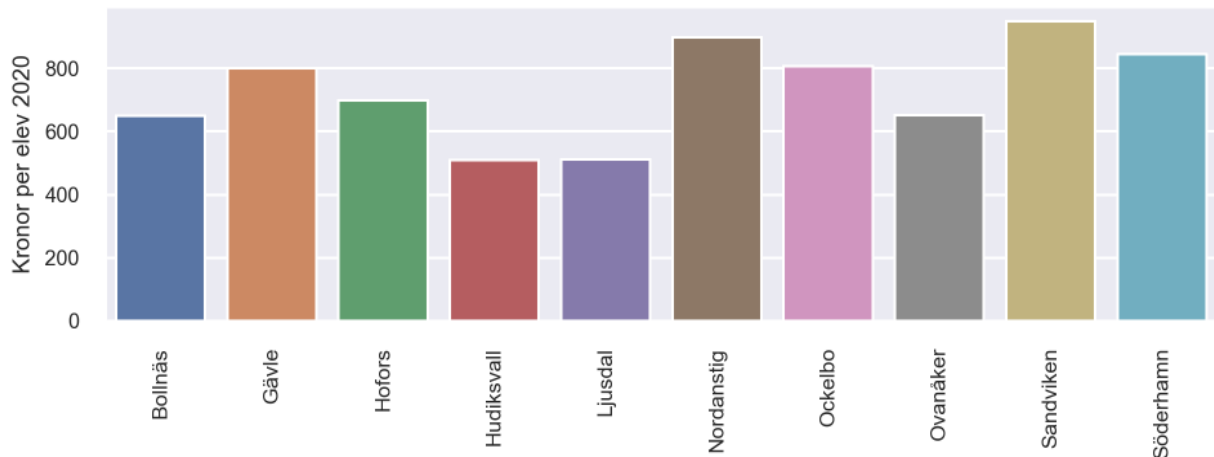
Läromedelssatsning per elev



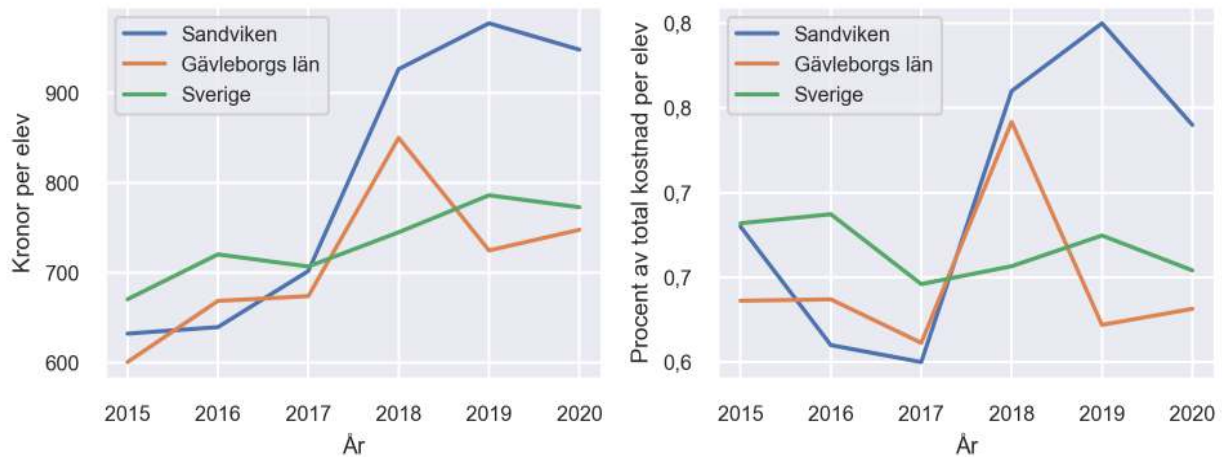
Nyckeltal

	Sandviken	Gävleborgs län	Sverige
Läromedelsinköp per elev	949 kr	748 kr	773 kr
Total kostnad per elev	128 000 kr	118 500 kr	118 200 kr
Läromedelsinköp som andel av totalkostnad	0,74 %	0,63 %	0,65 %
Andel lärare med lärarlegitimation och behörighet i minst ett ämne	71,5 %	65,9 %	72,2 %
Andel elever som lämnar år 9 utan behörighet till gymnasiet	22,2 %	19,4 %	15,4 %

Läromedelssatsningar per kommun i Gävleborgs län



Utvecklingen över tid



Medelvärde över tre år

- I genomsnitt satsade Sandviken 951 kr (0,77 procent av totalkostnaden för skolan) på läromedel per elev och år 2018–2020.
- Föregående period 2015–2017 uppgick inköpen till 658 kr (0,63 procent av totalkostnaden)

Ranking för Sandviken avseende medelvärde tre år.	Gävleborgs län	Sverige
Inköp av läromedel	1 av 10	36 av 290
Andel av totalkostnad	3 av 10	45 av 290

Om Läromedelsbarometern

Läromedelsbarometern är en statistiksammanställning som ges ut av Läromedelsföretagen. Bakgrunden är att det i dag inte finns någon övergripande statistik över hur läromedelsförsörjningen ser ut i den svenska grundskolan.

Källa: Skolverkets statistik samt Läromedia, som representerar 95 % av alla tryckta och digitala läromedel. Materialet sammanställt 2022. Senast tillgängliga statistik omfattar 2020. Statistik för 2021 publiceras hösten 2022.