

LÄROMEDELSBAROMETERN

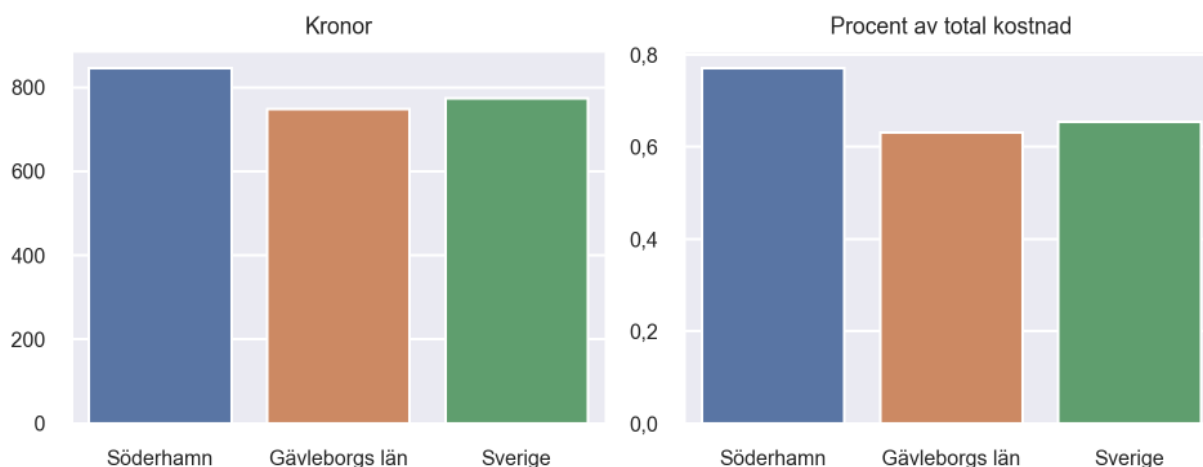
Kommunfaktablad för Söderhamn

- Söderhamn satsade 845 kronor på läromedel per elev 2020, motsvarande 0,77 procent av den totala kostnaden per elev.
- Läromedelsföretagen har föreslagit ett nationellt 1,5-procentmål för läromedel, motsvarande vad som satsas i vårt grannland Finland. **1,5 %-målet för Söderhamn uppgår till 1642 kronor per elev.** Söderhamn uppnår inte målet och har 798 kronor upp till det.
- Endast en kommun uppnår 1,5-procentmålet.

Ranking

	Placering i Gävleborgs län	Placering i Sverige
Inköp av läromedel	3 av 10	72 av 290
Andel av totalkostnad	2 av 10	51 av 290

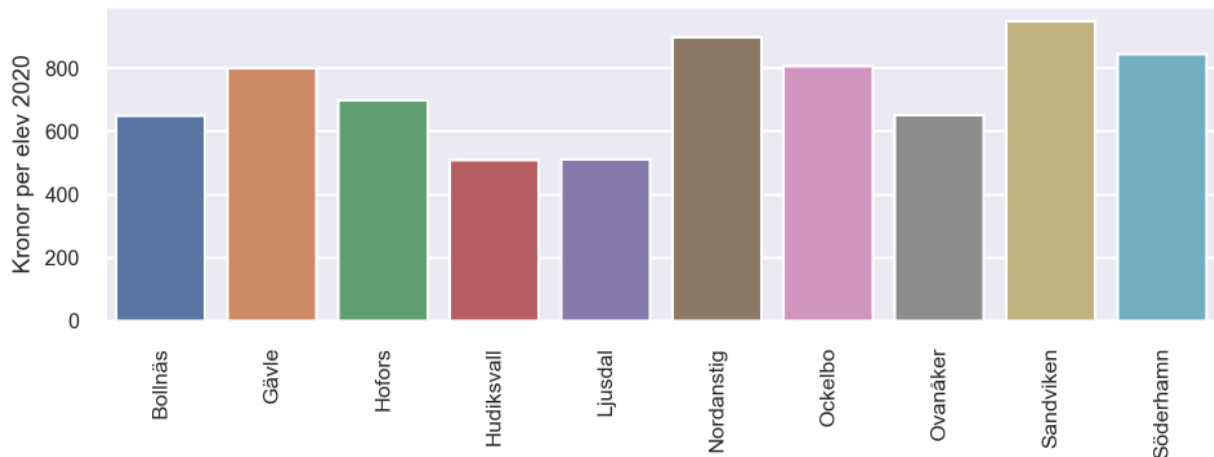
Läromedelssatsning per elev



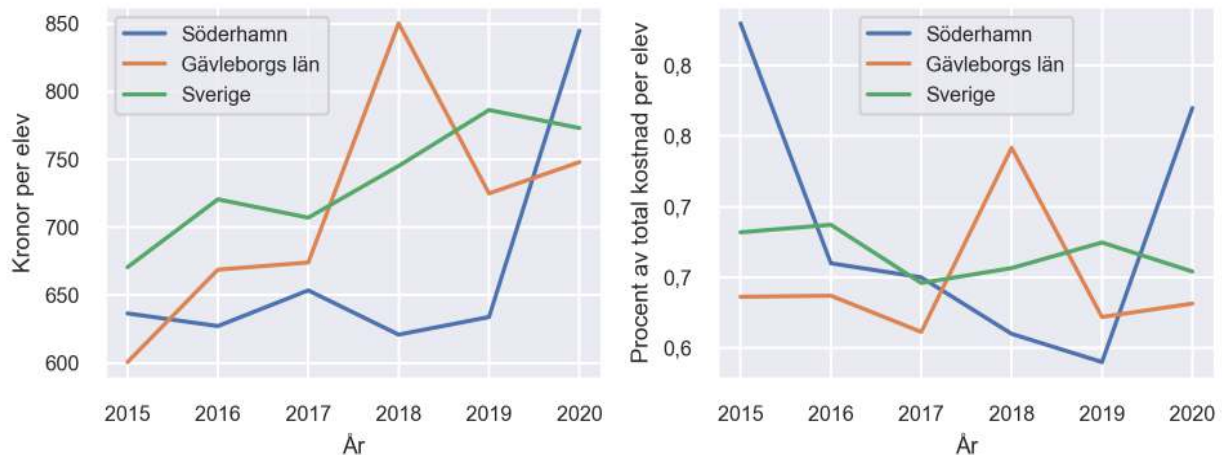
Nyckeltal

	Söderhamn	Gävleborgs län	Sverige
Läromedelsinköp per elev	845 kr	748 kr	773 kr
Total kostnad per elev	109 500 kr	118 500 kr	118 200 kr
Läromedelsinköp som andel av totalkostnad	0,77 %	0,63 %	0,65 %
Andel lärare med lärarlegitimation och behörighet i minst ett ämne	68,3 %	65,9 %	72,2 %
Andel elever som lämnar år 9 utan behörighet till gymnasiet	21,7 %	19,4 %	15,4 %

Läromedelssatsningar per kommun i Gävleborgs län



Utvecklingen över tid



Medelvärde över tre år

- I genomsnitt satsade Söderhamn 700 kr (0,66 procent av totalkostnaden för skolan) på läromedel per elev och år 2018–2020.
- Föregående period 2015–2017 uppgick inköpen till 639 kr (0,71 procent av totalkostnaden)

Ranking för Söderhamn avseende medelvärde tre år.	Gävleborgs län	Sverige
Inköp av läromedel	7 av 10	182 av 290
Andel av totalkostnad	5 av 10	122 av 290

Om Läromedelsbarometern

Läromedelsbarometern är en statistiksammanställning som ges ut av Läromedelsföretagen. Bakgrunden är att det i dag inte finns någon övergripande statistik över hur läromedelsförsörjningen ser ut i den svenska grundskolan.

Källa: Skolverkets statistik samt Läromedia, som representerar 95 % av alla tryckta och digitala läromedel. Materialet sammanställt 2022. Senast tillgängliga statistik omfattar 2020. Statistik för 2021 publiceras hösten 2022.