

LÄROMEDELSBAROMETERN

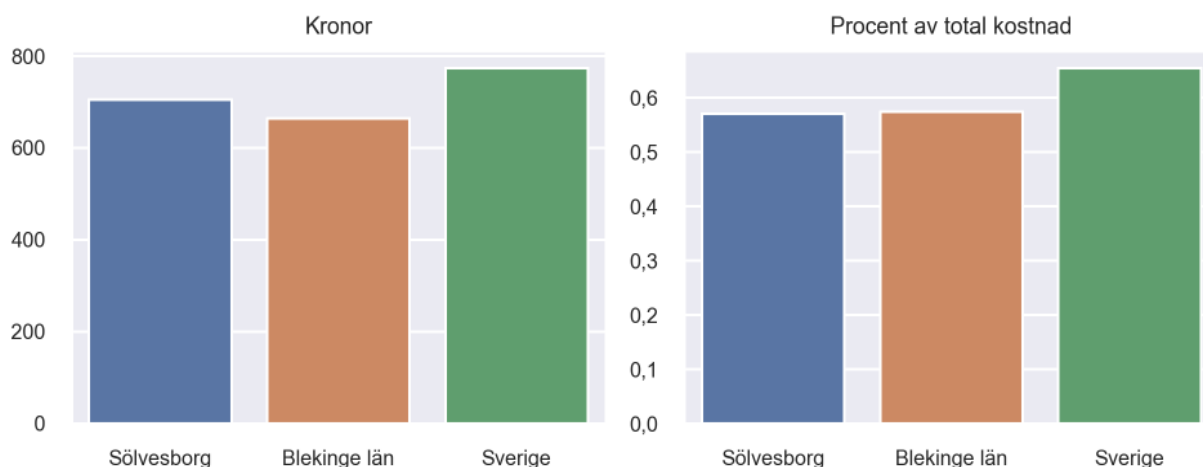
Kommunfaktablad för Sölvesborg

- Sölvesborg satsade 705 kronor på läromedel per elev 2020, motsvarande 0,57 procent av den totala kostnaden per elev.
- Läromedelsföretagen har föreslagit ett nationellt 1,5-procentmål för läromedel, motsvarande vad som satsas i vårt grannland Finland. **1,5 %-målet för Sölvesborg uppgår till 1860 kronor per elev.** Sölvesborg uppnår inte målet och har 1155 kronor upp till det.
- Endast en kommun uppnår 1,5-procentmålet.

Ranking

	Placering i Blekinge län	Placering i Sverige
Inköp av läromedel	2 av 5	158 av 290
Andel av totalkostnad	2 av 5	181 av 290

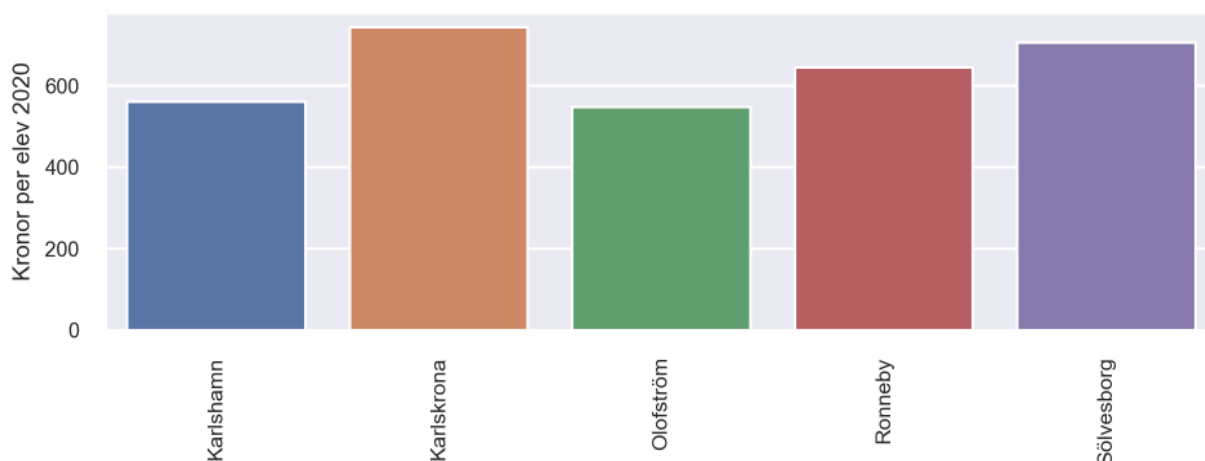
Läromedelssatsning per elev



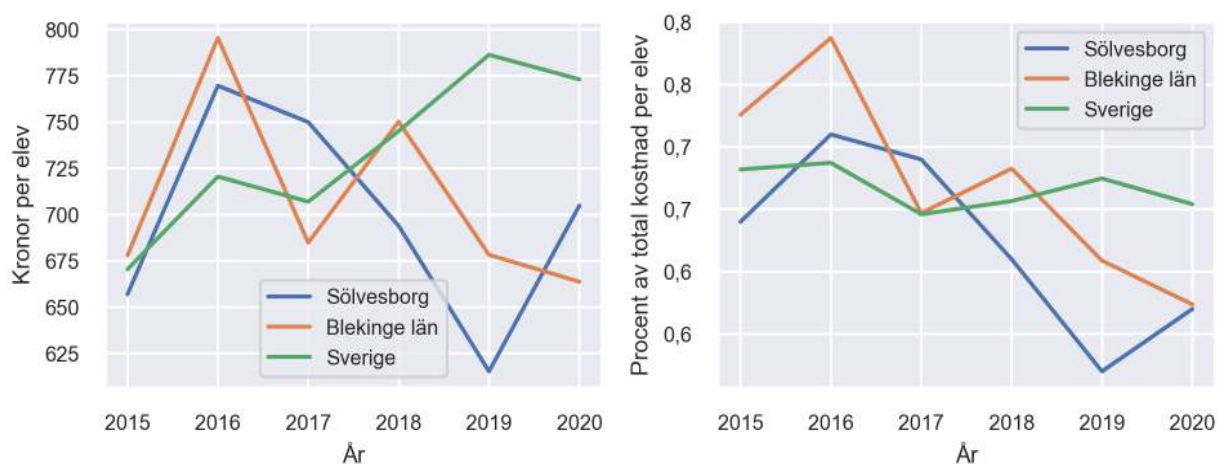
Nyckeltal

	Sölvesborg	Blekinge län	Sverige
Läromedelsinköp per elev	705 kr	664 kr	773 kr
Total kostnad per elev	124 000 kr	115 700 kr	118 200 kr
Läromedelsinköp som andel av totalkostnad	0,57 %	0,57 %	0,65 %
Andel lärare med lärarlegitimation och behörighet i minst ett ämne	80,2 %	71,6 %	72,2 %
Andel elever som lämnar år 9 utan behörighet till gymnasiet	16,5 %	16,8 %	15,4 %

Läromedelssatsningar per kommun i Blekinge län



Utvecklingen över tid



Medelvärde över tre år

- I genomsnitt satsade Sölvesborg 672 kr (0,57 procent av totalkostnaden för skolan) på läromedel per elev och år 2018–2020.
- Föregående period 2015–2017 uppgick inköpen till 726 kr (0,68 procent av totalkostnaden)

Ranking för Sölvesborg avseende medelvärde tre år.	Blekinge län	Sverige
Inköp av läromedel	4 av 5	208 av 290
Andel av totalkostnad	4 av 5	217 av 290

Om Läromedelsbarometern

Läromedelsbarometern är en statistiksammanställning som ges ut av Läromedelsföretagen. Bakgrunden är att det i dag inte finns någon övergripande statistik över hur läromedelsförsörjningen ser ut i den svenska grundskolan.

Källa: Skolverkets statistik samt Läromedia, som representerar 95 % av alla tryckta och digitala läromedel. Materialet sammanställt 2022. Senast tillgängliga statistik omfattar 2020. Statistik för 2021 publiceras hösten 2022.