

LÄROMEDELSBAROMETERN

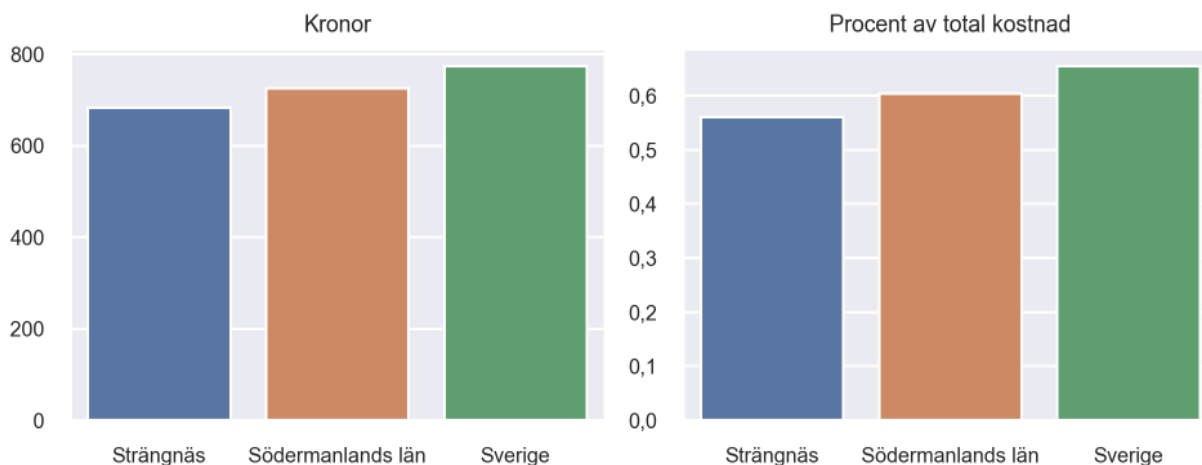
Kommunfaktablad för Strängnäs

- Strängnäs satsade 683 kronor på läromedel per elev 2020, motsvarande 0,56 procent av den totala kostnaden per elev.
- Läromedelsföretagen har föreslagit ett nationellt 1,5-procentmål för läromedel, motsvarande vad som satsas i vårt grannland Finland. **1,5 %-målet för Strängnäs uppgår till 1827 kronor per elev.** Strängnäs uppnår inte målet och har 1144 kronor upp till det.
- Endast en kommun uppnår 1,5-procentmålet.

Ranking

	Placering i Södermanlands län	Placering i Sverige
Inköp av läromedel	9 av 9	182 av 290
Andel av totalkostnad	7 av 9	190 av 290

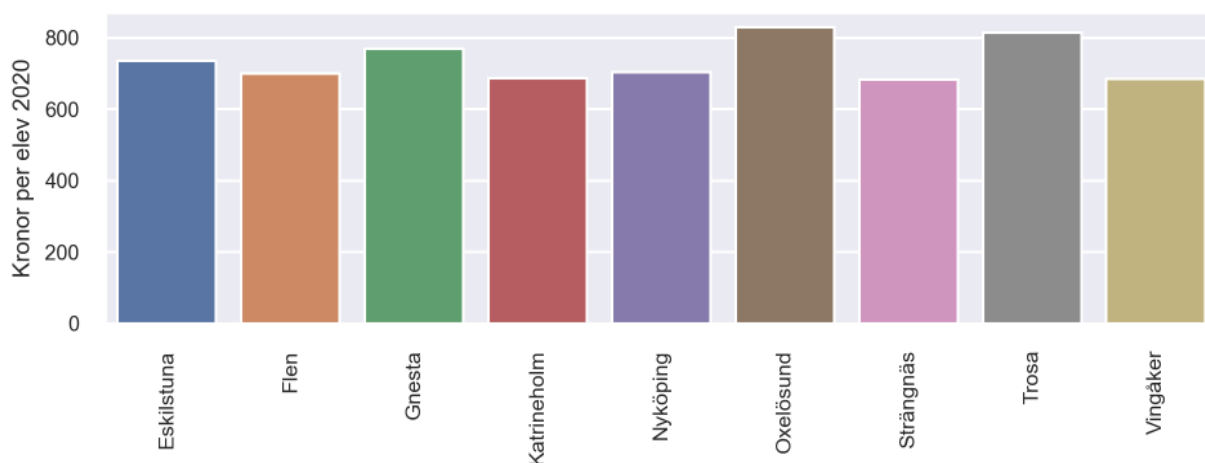
Läromedelssatsning per elev



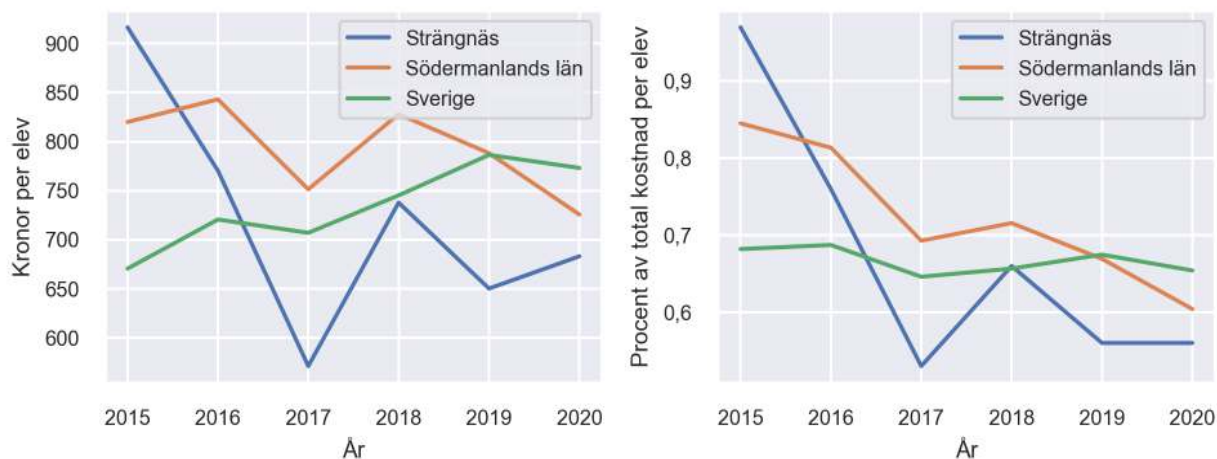
Nyckeltal

	Strängnäs	Södermanlands län	Sverige
Läromedelsinköp per elev	683 kr	726 kr	773 kr
Total kostnad per elev	121 800 kr	120 200 kr	118 200 kr
Läromedelsinköp som andel av totalkostnad	0,56 %	0,60 %	0,65 %
Andel lärare med lärarlegitimation och behörighet i minst ett ämne	70,9 %	64,1 %	72,2 %
Andel elever som lämnar år 9 utan behörighet till gymnasiet	28,3 %	21,0 %	15,4 %

Läromedelssatsningar per kommun i Södermanlands län



Utvecklingen över tid



Medelvärde över tre år

- I genomsnitt satsade Strängnäs 690 kr (0,59 procent av totalkostnaden för skolan) på läromedel per elev och år 2018–2020.
- Föregående period 2015–2017 uppgick inköpen till 753 kr (0,75 procent av totalkostnaden)

Ranking för Strängnäs avseende medelvärde tre år.	Södermanlands län	Sverige
Inköp av läromedel	7 av 9	188 av 290
Andel av totalkostnad	7 av 9	183 av 290

Om Läromedelsbarometern

Läromedelsbarometern är en statistiksammanställning som ges ut av Läromedelsföretagen. Bakgrunden är att det i dag inte finns någon övergripande statistik över hur läromedelsförsörjningen ser ut i den svenska grundskolan.

Källa: Skolverkets statistik samt Läromedia, som representerar 95 % av alla tryckta och digitala läromedel. Materialet sammanställt 2022. Senast tillgängliga statistik omfattar 2020. Statistik för 2021 publiceras hösten 2022.