

LÄROMEDELSBAROMETERN

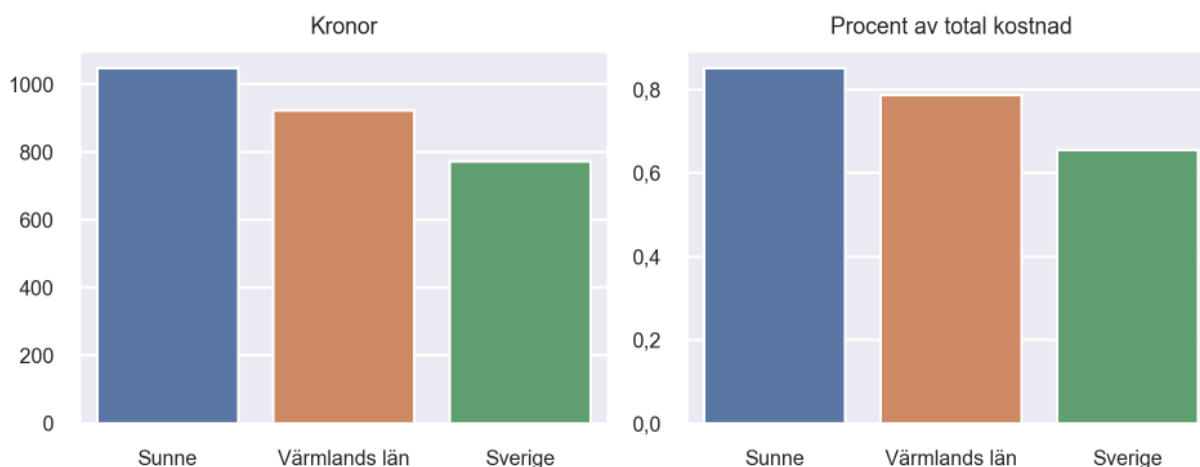
Kommunfaktablad för Sunne

- Sunne satsade 1047 kronor på läromedel per elev 2020, motsvarande 0,85 procent av den totala kostnaden per elev.
- Läromedelsföretagen har föreslagit ett nationellt 1,5-procentmål för läromedel, motsvarande vad som satsas i vårt grannland Finland. **1,5 %-målet för Sunne uppgår till 1856 kronor per elev.** Sunne uppnår inte målet och har 809 kronor upp till det.
- Endast en kommun uppnår 1,5-procentmålet.

Ranking

	Placering i Värmlands län	Placering i Sverige
Inköp av läromedel	3 av 16	21 av 290
Andel av totalkostnad	4 av 16	28 av 290

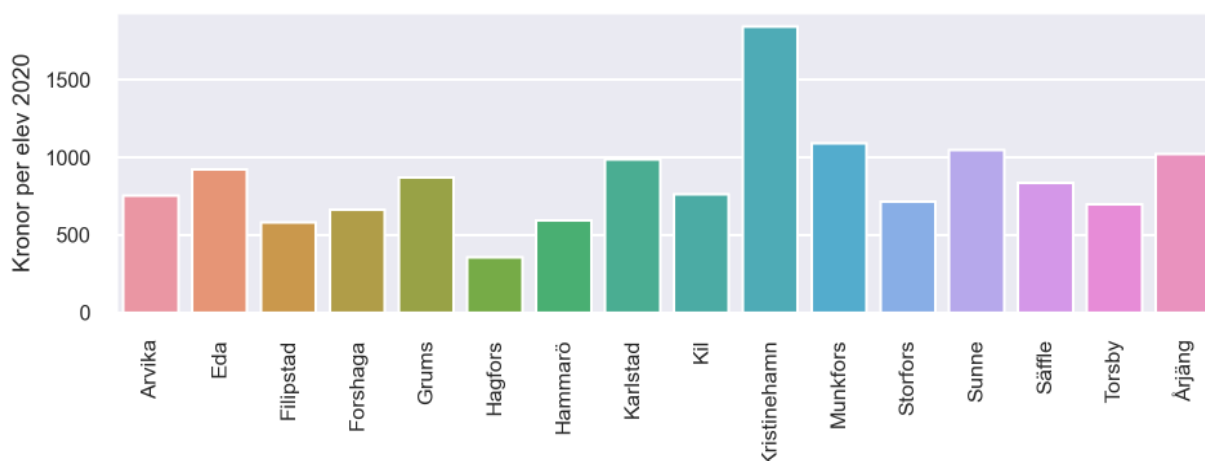
Läromedelssatsning per elev



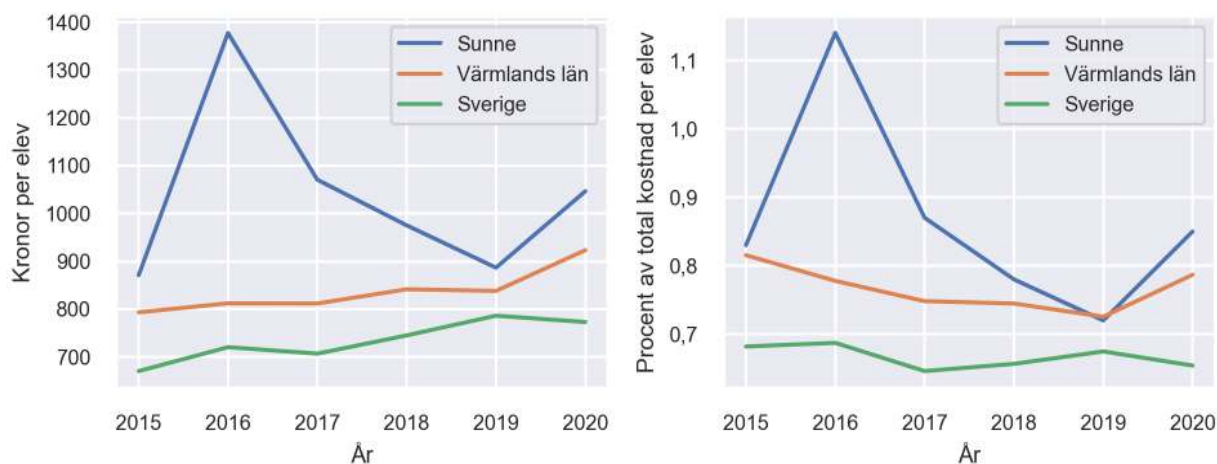
Nyckeltal

	Sunne	Värmlands län	Sverige
Läromedelsinköp per elev	1047 kr	923 kr	773 kr
Total kostnad per elev	123 700 kr	117 400 kr	118 200 kr
Läromedelsinköp som andel av totalkostnad	0,85 %	0,79 %	0,65 %
Andel lärare med lärarlegitimation och behörighet i minst ett ämne	66,9 %	74,7 %	72,2 %
Andel elever som lämnar år 9 utan behörighet till gymnasiet	17,1 %	14,1 %	15,4 %

Läromedelssatsningar per kommun i Värmlands län



Utvecklingen över tid



Medelvärde över tre år

- I genomsnitt satsade Sunne 970 kr (0,78 procent av totalkostnaden för skolan) på läromedel per elev och år 2018–2020.
- Föregående period 2015–2017 uppgick inköpen till 1106 kr (0,95 procent av totalkostnaden)

Ranking för Sunne avseende medelvärde tre år.	Värmlands län	Sverige
Inköp av läromedel	5 av 16	29 av 290
Andel av totalkostnad	5 av 16	39 av 290

Om Läromedelsbarometern

Läromedelsbarometern är en statistiksammanställning som ges ut av Läromedelsföretagen. Bakgrunden är att det i dag inte finns någon övergripande statistik över hur läromedelsförsörjningen ser ut i den svenska grundskolan.

Källa: Skolverkets statistik samt Läromedia, som representerar 95 % av alla tryckta och digitala läromedel. Materialet sammanställt 2022. Senast tillgängliga statistik omfattar 2020. Statistik för 2021 publiceras hösten 2022.