

# LÄROMEDELSBAROMETERN

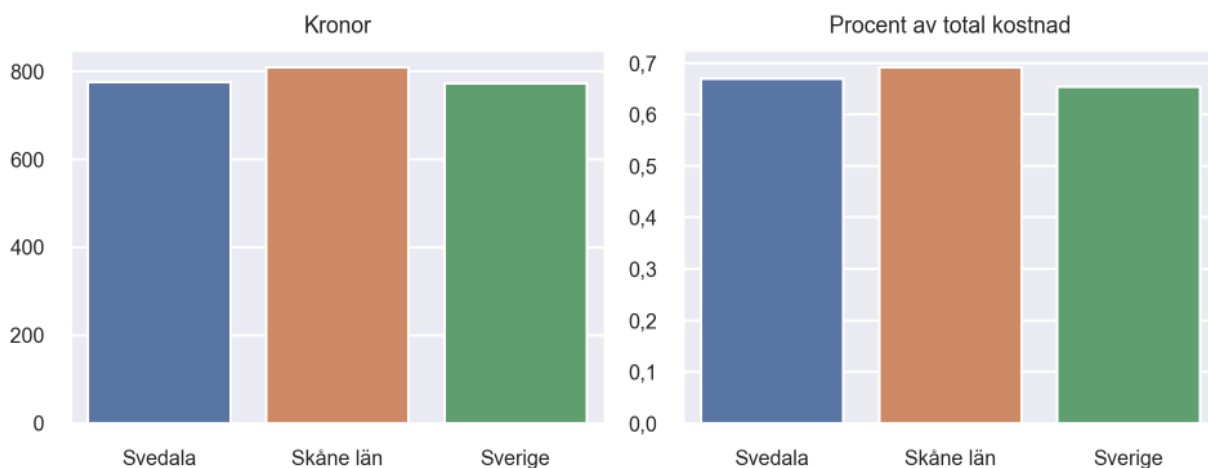
## Kommunfaktblad för Svedala

- Svedala satsade 777 kronor på läromedel per elev 2020, motsvarande 0,67 procent av den totala kostnaden per elev.
- Läromedelsföretagen har föreslagit ett nationellt 1,5-procentmål för läromedel, motsvarande vad som satsas i vårt grannland Finland. **1,5 %-målet för Svedala uppgår till 1731 kronor per elev.** Svedala uppnår inte målet och har 954 kronor upp till det.
- Endast en kommun uppnår 1,5-procentmålet.

### Ranking

	Placering i Skåne län	Placering i Sverige
Inköp av läromedel	13 av 33	105 av 290
Andel av totalkostnad	15 av 33	96 av 290

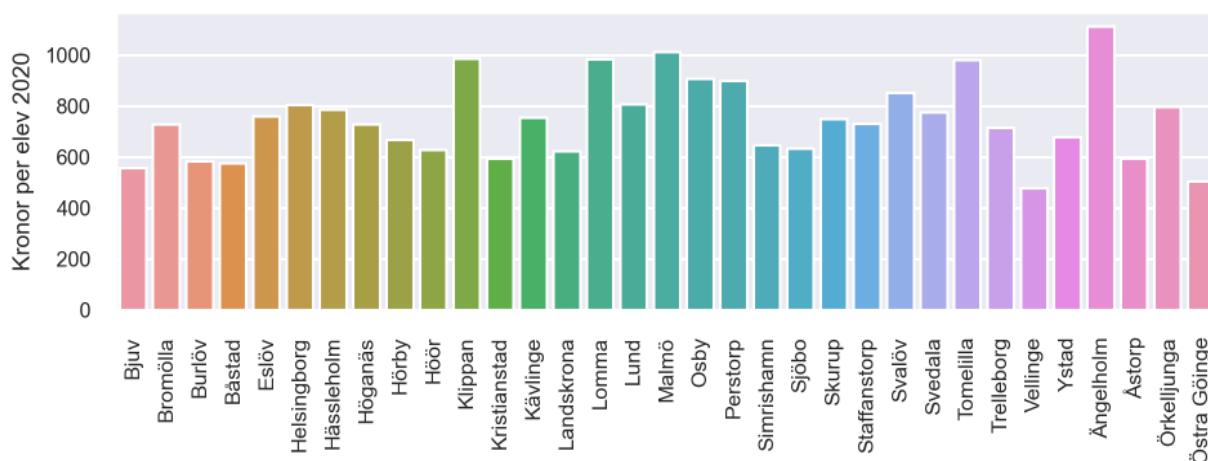
### Läromedelssatsning per elev



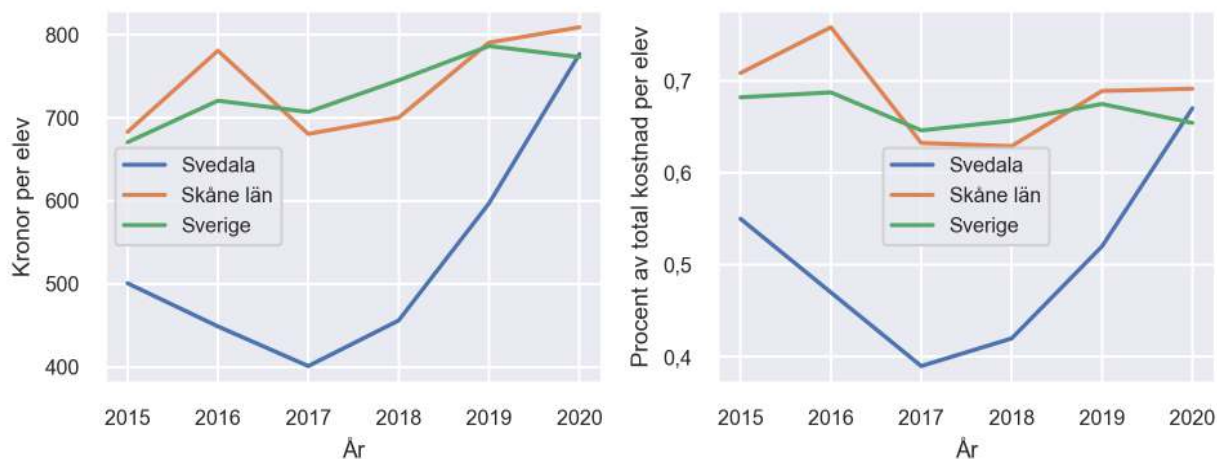
### Nyckeltal

	Svedala	Skåne län	Sverige
Läromedelsinköp per elev	777 kr	809 kr	773 kr
Total kostnad per elev	115 400 kr	117 000 kr	118 200 kr
Läromedelsinköp som andel av totalkostnad	0,67 %	0,69 %	0,65 %
Andel lärare med lärarlegitimation och behörighet i minst ett ämne	87,3 %	72,9 %	72,2 %
Andel elever som lämnar år 9 utan behörighet till gymnasiet	12,3 %	15,5 %	15,4 %

## Läromedelssatsningar per kommun i Skåne län



## Utvecklingen över tid



## Medelvärde över tre år

- I genomsnitt satsade Svedala 610 kr (0,54 procent av totalkostnaden för skolan) på läromedel per elev och år 2018–2020.
- Föregående period 2015–2017 uppgick inköpen till 450 kr (0,47 procent av totalkostnaden)

Ranking för Svedala avseende medelvärde tre år.	Skåne län	Sverige
Inköp av läromedel	29 av 33	256 av 290
Andel av totalkostnad	28 av 33	241 av 290

## Om Läromedelsbarometern

Läromedelsbarometern är en statistiksammanställning som ges ut av Läromedelsföretagen. Bakgrunden är att det i dag inte finns någon övergripande statistik över hur läromedelsförsörjningen ser ut i den svenska grundskolan.

Källa: Skolverkets statistik samt Läromedia, som representerar 95 % av alla tryckta och digitala läromedel. Materialet sammanställt 2022. Senast tillgängliga statistik omfattar 2020. Statistik för 2021 publiceras hösten 2022.