

# LÄROMEDELSBAROMETERN

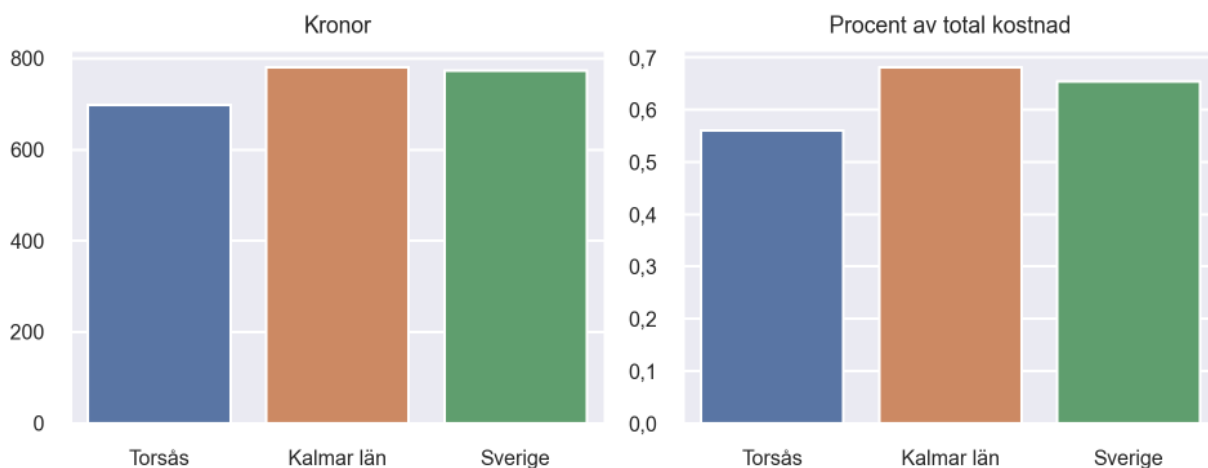
## Kommunfaktablad för Torsås

- Torsås satsade 699 kronor på läromedel per elev 2020, motsvarande 0,56 procent av den totala kostnaden per elev.
- Läromedelsföretagen har föreslagit ett nationellt 1,5-procentmål för läromedel, motsvarande vad som satsas i vårt grannland Finland. **1,5 %-målet för Torsås uppgår till 1887 kronor per elev.** Torsås uppnår inte målet och har 1188 kronor upp till det.
- Endast en kommun uppnår 1,5-procentmålet.

### Ranking

	Placering i Kalmar län	Placering i Sverige
Inköp av läromedel	10 av 12	167 av 290
Andel av totalkostnad	11 av 12	190 av 290

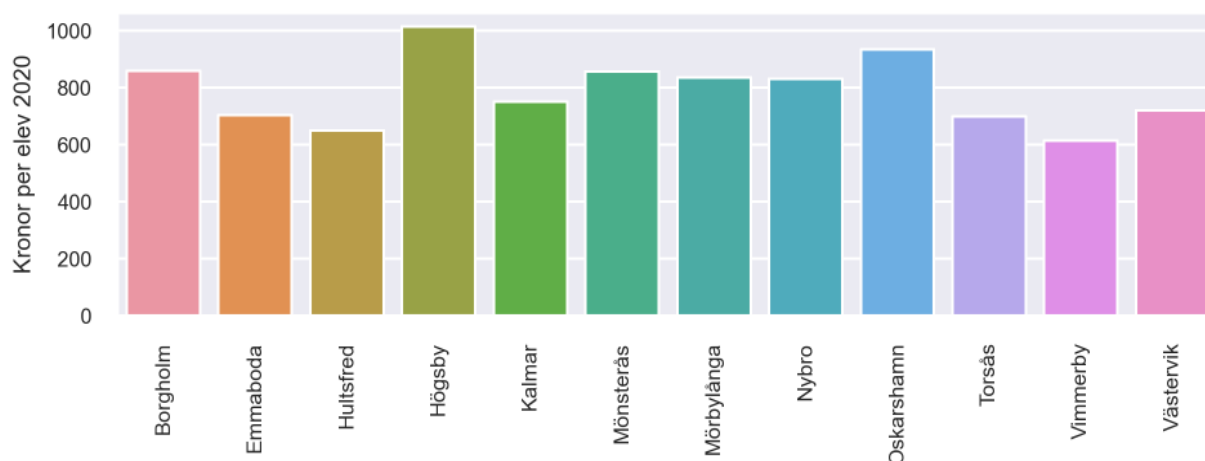
### Läromedelssatsning per elev



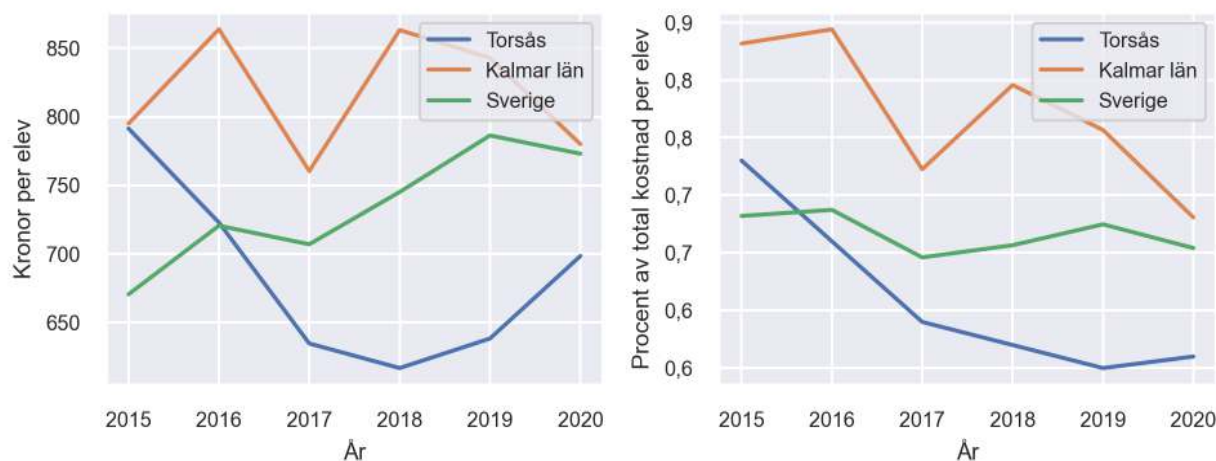
### Nyckeltal

	Torsås	Kalmar län	Sverige
Läromedelsinköp per elev	699 kr	780 kr	773 kr
Total kostnad per elev	125 800 kr	114 700 kr	118 200 kr
Läromedelsinköp som andel av totalkostnad	0,56 %	0,68 %	0,65 %
Andel lärare med lärarlegitimation och behörighet i minst ett ämne	78,7 %	75,4 %	72,2 %
Andel elever som lämnar år 9 utan behörighet till gymnasiet	18,3 %	16,0 %	15,4 %

## Läromedelssatsningar per kommun i Kalmar län



## Utvecklingen över tid



## Medelvärde över tre år

- I genomsnitt satsade Torsås 651 kr (0,56 procent av totalkostnaden för skolan) på läromedel per elev och år 2018–2020.
- Föregående period 2015–2017 uppgick inköpen till 716 kr (0,66 procent av totalkostnaden)

Ranking för Torsås avseende medelvärde tre år.	Kalmar län	Sverige
Inköp av läromedel	12 av 12	218 av 290
Andel av totalkostnad	12 av 12	223 av 290

## Om Läromedelsbarometern

Läromedelsbarometern är en statistiksammanställning som ges ut av Läromedelsföretagen. Bakgrunden är att det i dag inte finns någon övergripande statistik över hur läromedelsförsörjningen ser ut i den svenska grundskolan.

Källa: Skolverkets statistik samt Läromedia, som representerar 95 % av alla tryckta och digitala läromedel. Materialet sammanställt 2022. Senast tillgängliga statistik omfattar 2020. Statistik för 2021 publiceras hösten 2022.