

# LÄROMEDELSBAROMETERN

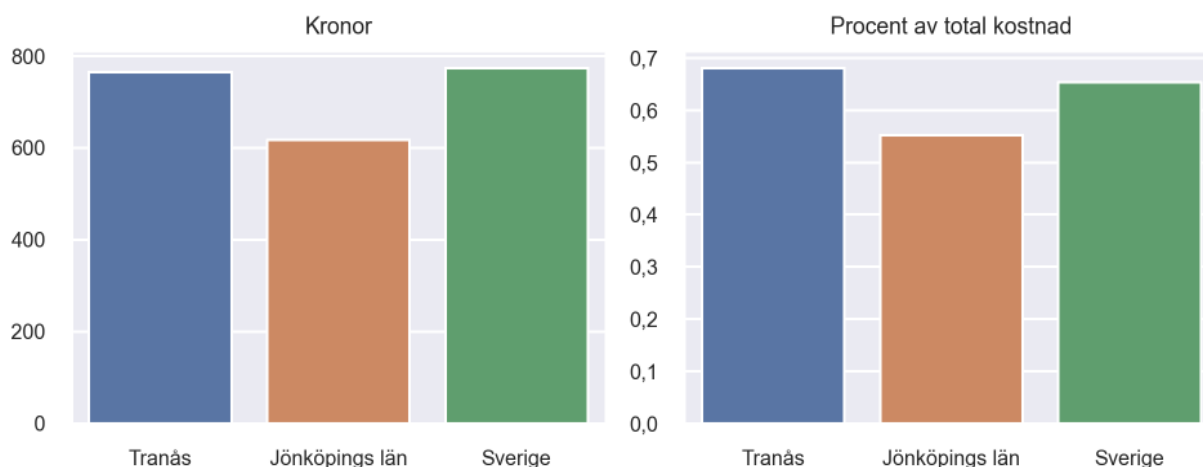
## Kommunfaktablad för Tranås

- Tranås satsade 765 kronor på läromedel per elev 2020, motsvarande 0,68 procent av den totala kostnaden per elev.
- Läromedelsföretagen har föreslagit ett nationellt 1,5-procentmål för läromedel, motsvarande vad som satsas i vårt grannland Finland. **1,5 %-målet för Tranås uppgår till 1694 kronor per elev.** Tranås uppnår inte målet och har 928 kronor upp till det.
- Endast en kommun uppnår 1,5-procentmålet.

### Ranking

	Placering i Jönköpings län	Placering i Sverige
Inköp av läromedel	2 av 13	114 av 290
Andel av totalkostnad	1 av 13	88 av 290

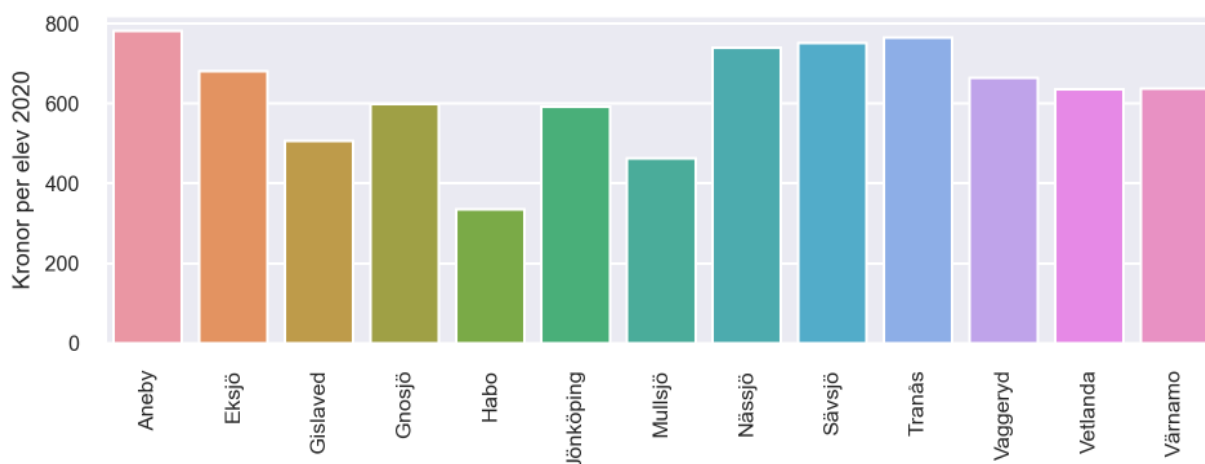
### Läromedelssatsning per elev



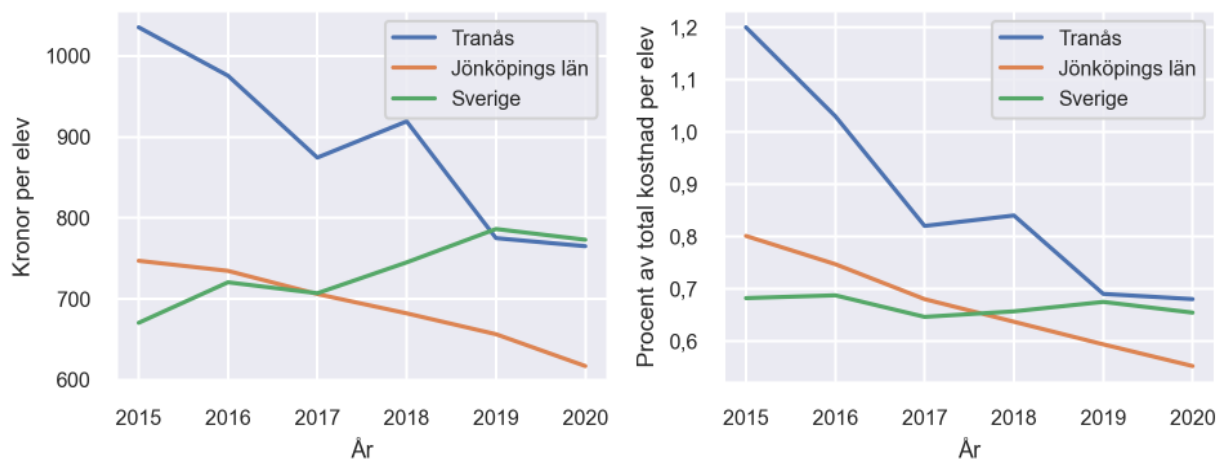
### Nyckeltal

	Tranås	Jönköpings län	Sverige
Läromedelsinköp per elev	765 kr	617 kr	773 kr
Total kostnad per elev	112 900 kr	111 800 kr	118 200 kr
Läromedelsinköp som andel av totalkostnad	0,68 %	0,55 %	0,65 %
Andel lärare med lärarlegitimation och behörighet i minst ett ämne	83,4 %	73,7 %	72,2 %
Andel elever som lämnar år 9 utan behörighet till gymnasiet	20,3 %	15,1 %	15,4 %

## Läromedelssatsningar per kommun i Jönköpings län



## Utvecklingen över tid



## Medelvärde över tre år

- I genomsnitt satsade Tranås 820 kr (0,74 procent av totalkostnaden för skolan) på läromedel per elev och år 2018–2020.
- Föregående period 2015–2017 uppgick inköpen till 962 kr (1,02 procent av totalkostnaden)

Ranking för Tranås avseende medelvärde tre år.	Jönköpings län	Sverige
Inköp av läromedel	1 av 13	84 av 290
Andel av totalkostnad	1 av 13	64 av 290

## Om Läromedelsbarometern

Läromedelsbarometern är en statistiksammanställning som ges ut av Läromedelsföretagen. Bakgrunden är att det i dag inte finns någon övergripande statistik över hur läromedelsförsörjningen ser ut i den svenska grundskolan.

Källa: Skolverkets statistik samt Läromedia, som representerar 95 % av alla tryckta och digitala läromedel. Materialet sammanställt 2022. Senast tillgängliga statistik omfattar 2020. Statistik för 2021 publiceras hösten 2022.