

# LÄROMEDELSBAROMETERN

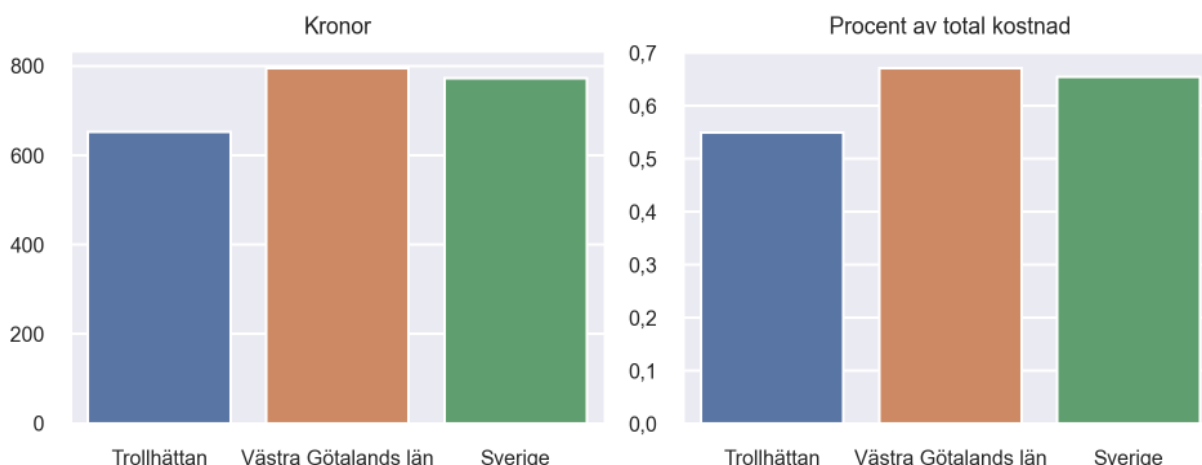
## Kommunfaktblad för Trollhättan

- Trollhättan satsade 653 kronor på läromedel per elev 2020, motsvarande 0,55 procent av den totala kostnaden per elev.
- Läromedelsföretagen har föreslagit ett nationellt 1,5-procentmål för läromedel, motsvarande vad som satsas i vårt grannland Finland. **1,5 %-målet för Trollhättan uppgår till 1785 kronor per elev.** Trollhättan uppnår inte målet och har 1132 kronor upp till det.
- Endast en kommun uppnår 1,5-procentmålet.

### Ranking

	Placering i Västra Götalands län	Placering i Sverige
Inköp av läromedel	28 av 49	204 av 290
Andel av totalkostnad	28 av 49	197 av 290

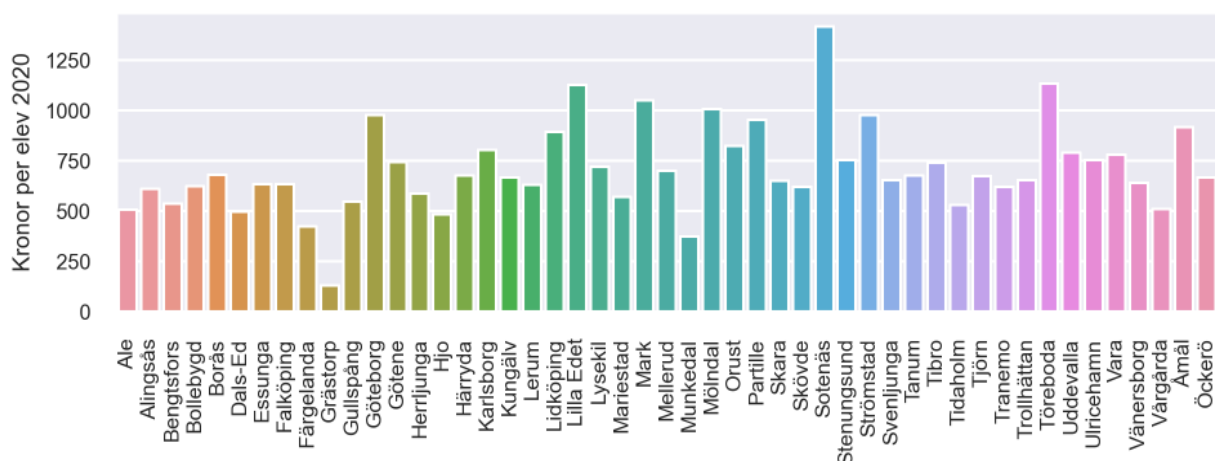
### Läromedelssatsning per elev



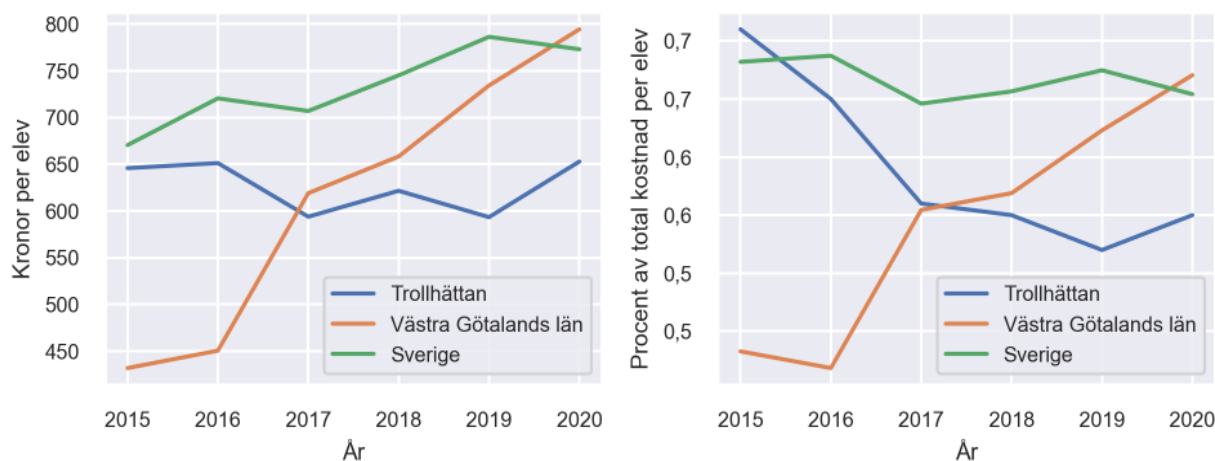
### Nyckeltal

	Trollhättan	Västra Götalands län	Sverige
Läromedelsinköp per elev	653 kr	795 kr	773 kr
Total kostnad per elev	119 000 kr	118 500 kr	118 200 kr
Läromedelsinköp som andel av totalkostnad	0,55 %	0,67 %	0,65 %
Andel lärare med lärarlegitimation och behörighet i minst ett ämne	77,8 %	72,8 %	72,2 %
Andel elever som lämnar år 9 utan behörighet till gymnasiet	18,1 %	16,8 %	15,4 %

## Läromedelssatsningar per kommun i Västra Götalands län



## Utvecklingen över tid



## Medelvärde över tre år

- I genomsnitt satsade Trollhättan 623 kr (0,54 procent av totalkostnaden för skolan) på läromedel per elev och år 2018–2020.
- Föregående period 2015–2017 uppgick inköpen till 630 kr (0,64 procent av totalkostnaden)

Ranking för Trollhättan avseende medelvärde tre år.	Västra Götalands län	Sverige
Inköp av läromedel	38 av 49	248 av 290
Andel av totalkostnad	34 av 49	234 av 290

## Om Läromedelsbarometern

Läromedelsbarometern är en statistiksammanställning som ges ut av Läromedelsföretagen. Bakgrunden är att det i dag inte finns någon övergripande statistik över hur läromedelsförsörjningen ser ut i den svenska grundskolan.

Källa: Skolverkets statistik samt Läromedia, som representerar 95 % av alla tryckta och digitala läromedel. Materialet sammanställt 2022. Senast tillgängliga statistik omfattar 2020. Statistik för 2021 publiceras hösten 2022.