

LÄROMEDELSBAROMETERN

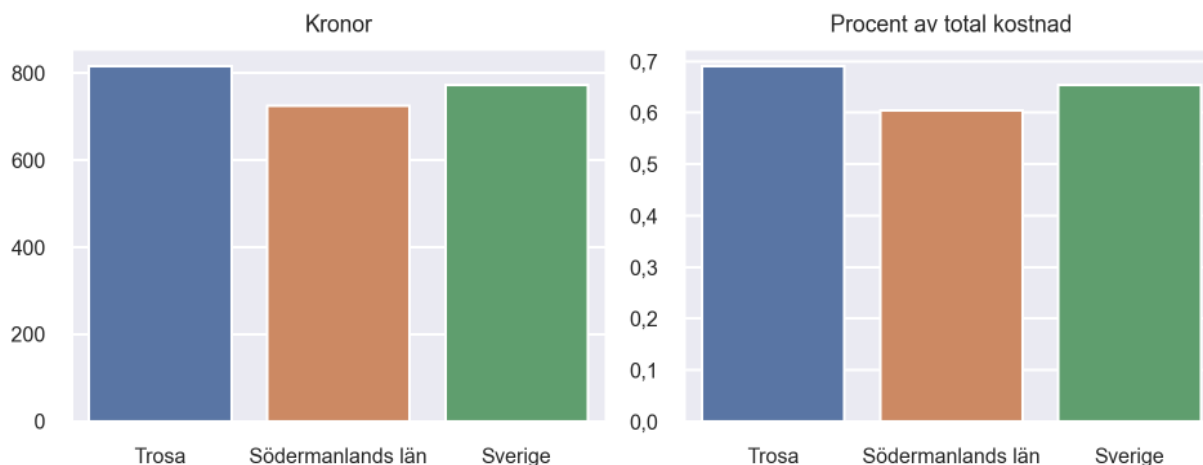
Kommunfaktablad för Trosa

- Trosa satsade 815 kronor på läromedel per elev 2020, motsvarande 0,69 procent av den totala kostnaden per elev.
- Läromedelsföretagen har föreslagit ett nationellt 1,5-procentmål för läromedel, motsvarande vad som satsas i vårt grannland Finland. **1,5 %-målet för Trosa uppgår till 1768 kronor per elev.** Trosa uppnår inte målet och har 953 kronor upp till det.
- Endast en kommun uppnår 1,5-procentmålet.

Ranking

	Placering i Södermanlands län	Placering i Sverige
Inköp av läromedel	2 av 9	85 av 290
Andel av totalkostnad	1 av 9	79 av 290

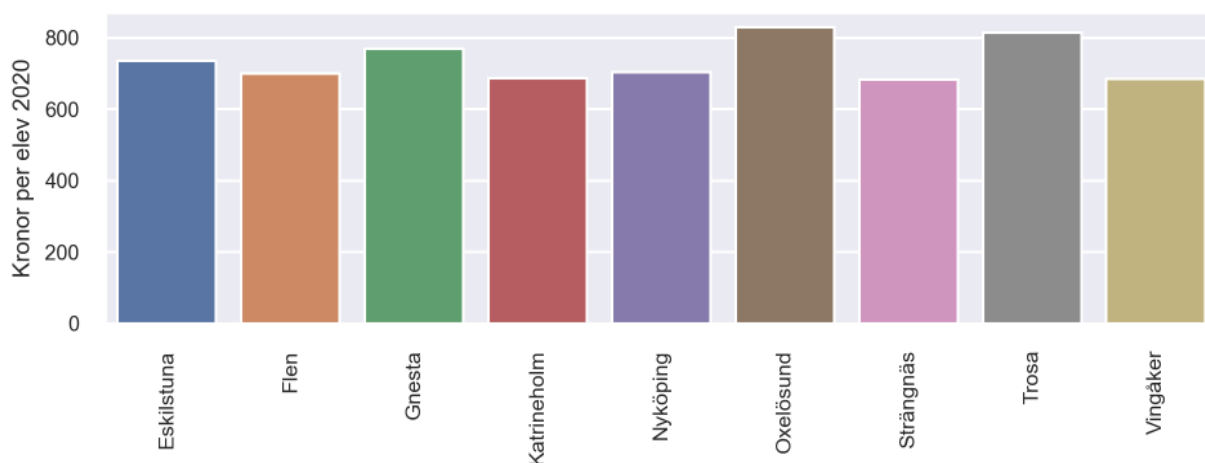
Läromedelssatsning per elev



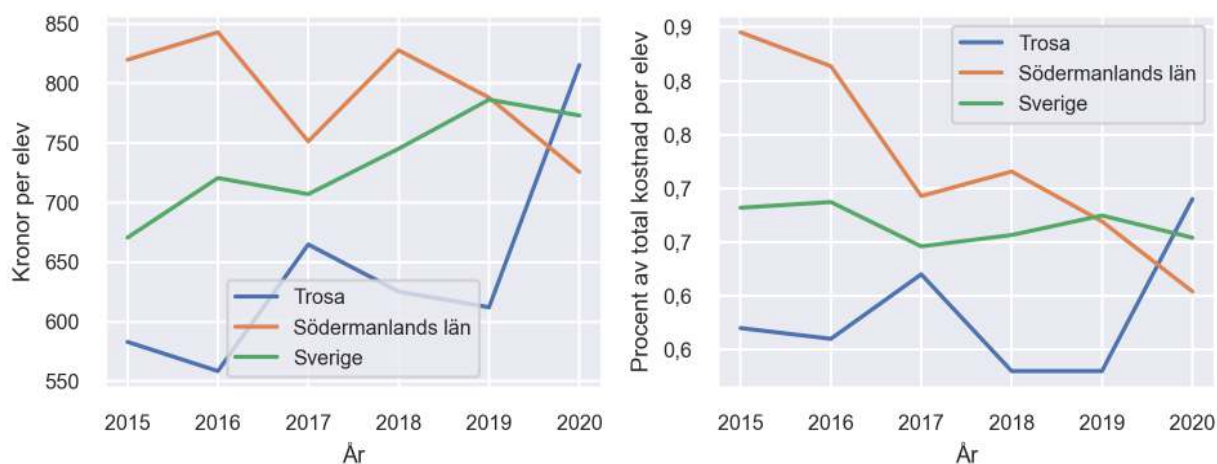
Nyckeltal

	Trosa	Södermanla nds län	Sverige
Läromedelsinköp per elev	815 kr	726 kr	773 kr
Total kostnad per elev	117 900 kr	120 200 kr	118 200 kr
Läromedelsinköp som andel av totalkostnad	0,69 %	0,60 %	0,65 %
Andel lärare med lärarlegitimation och behörighet i minst ett ämne	74,6 %	64,1 %	72,2 %
Andel elever som lämnar år 9 utan behörighet till gymnasiet	11,8 %	21,0 %	15,4 %

Läromedelssatsningar per kommun i Södermanlands län



Utvecklingen över tid



Medelvärde över tre år

- I genomsnitt satsade Trosa 684 kr (0,58 procent av totalkostnaden för skolan) på läromedel per elev och år 2018–2020.
- Föregående period 2015–2017 uppgick inköpen till 602 kr (0,58 procent av totalkostnaden)

Ranking för Trosa avseende medelvärde tre år.	Södermanlands län	Sverige
Inköp av läromedel	8 av 9	190 av 290
Andel av totalkostnad	8 av 9	195 av 290

Om Läromedelsbarometern

Läromedelsbarometern är en statistiksammanställning som ges ut av Läromedelsföretagen. Bakgrunden är att det i dag inte finns någon övergripande statistik över hur läromedelsförsörjningen ser ut i den svenska grundskolan.

Källa: Skolverkets statistik samt Läromedia, som representerar 95 % av alla tryckta och digitala läromedel. Materialet sammanställt 2022. Senast tillgängliga statistik omfattar 2020. Statistik för 2021 publiceras hösten 2022.