

LÄROMEDELSBAROMETERN

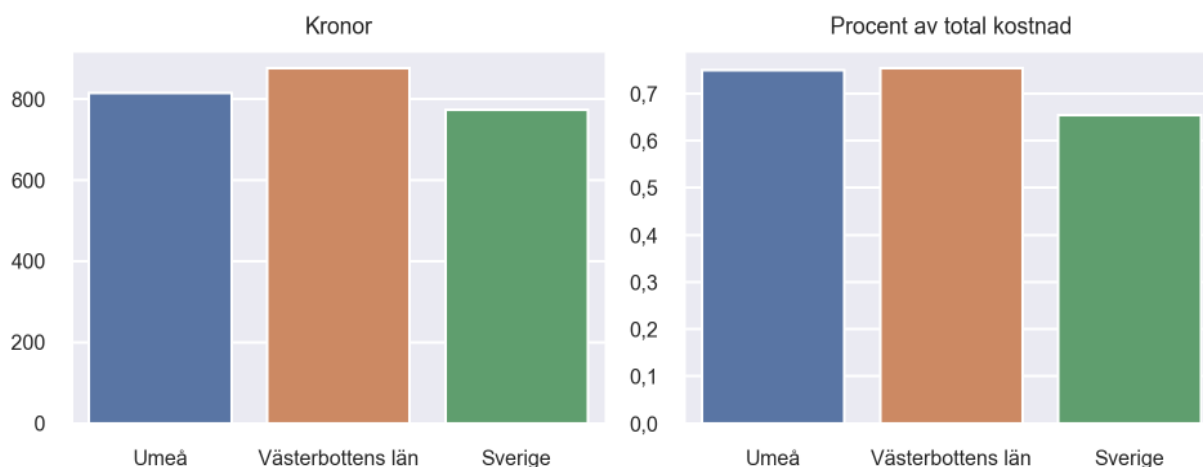
Kommunfaktablad för Umeå

- Umeå satsade 815 kronor på läromedel per elev 2020, motsvarande 0,75 procent av den totala kostnaden per elev.
- Läromedelsföretagen har föreslagit ett nationellt 1,5-procentmål för läromedel, motsvarande vad som satsas i vårt grannland Finland. **1,5 %-målet för Umeå uppgår till 1620 kronor per elev.** Umeå uppnår inte målet och har 805 kronor upp till det.
- Endast en kommun uppnår 1,5-procentmålet.

Ranking

| | Placering i Västerbottens län | Placering i Sverige |
|-----------------------|-------------------------------|---------------------|
| Inköp av läromedel | 7 av 15 | 86 av 290 |
| Andel av totalkostnad | 5 av 15 | 57 av 290 |

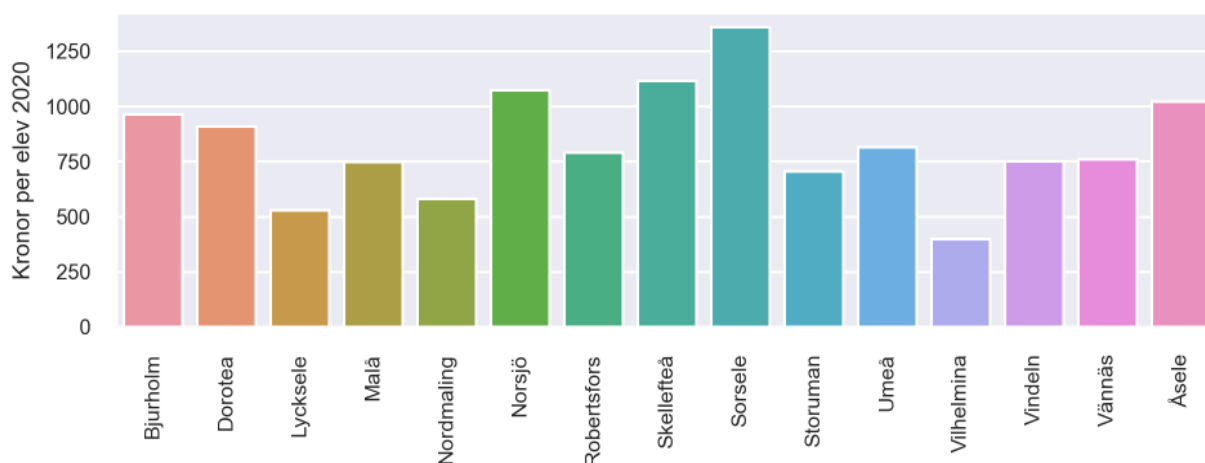
Läromedelssatsning per elev



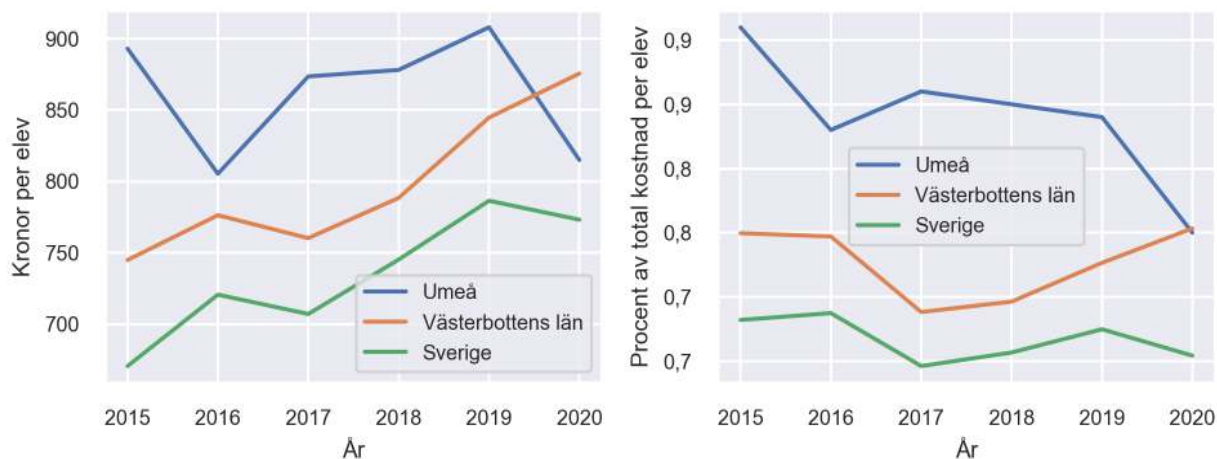
Nyckeltal

| | Umeå | Västerbottens län | Sverige |
|--|------------|-------------------|------------|
| Läromedelsinköp per elev | 815 kr | 876 kr | 773 kr |
| Total kostnad per elev | 108 000 kr | 116 300 kr | 118 200 kr |
| Läromedelsinköp som andel av totalkostnad | 0,75 % | 0,75 % | 0,65 % |
| Andel lärare med lärarlegitimation och behörighet i minst ett ämne | 93,6 % | 81,1 % | 72,2 % |
| Andel elever som lämnar år 9 utan behörighet till gymnasiet | 10,5 % | 12,0 % | 15,4 % |

Läromedelssatsningar per kommun i Västerbottens län



Utvecklingen över tid



Medelvärde över tre år

- I genomsnitt satsade Umeå 867 kr (0,81 procent av totalkostnaden för skolan) på läromedel per elev och år 2018–2020.
- Föregående period 2015–2017 uppgick inköpen till 857 kr (0,87 procent av totalkostnaden)

| Ranking för Umeå avseende medelvärde tre år. | Västerbottens län | Sverige |
|--|-------------------|-----------|
| Inköp av läromedel | 6 av 15 | 64 av 290 |
| Andel av totalkostnad | 3 av 15 | 28 av 290 |

Om Läromedelsbarometern

Läromedelsbarometern är en statistiksammanställning som ges ut av Läromedelsföretagen. Bakgrunden är att det i dag inte finns någon övergripande statistik över hur läromedelsförsörjningen ser ut i den svenska grundskolan.

Källa: Skolverkets statistik samt Läromedia, som representerar 95 % av alla tryckta och digitala läromedel. Materialet sammanställt 2022. Senast tillgängliga statistik omfattar 2020. Statistik för 2021 publiceras hösten 2022.