

LÄROMEDELSBAROMETERN

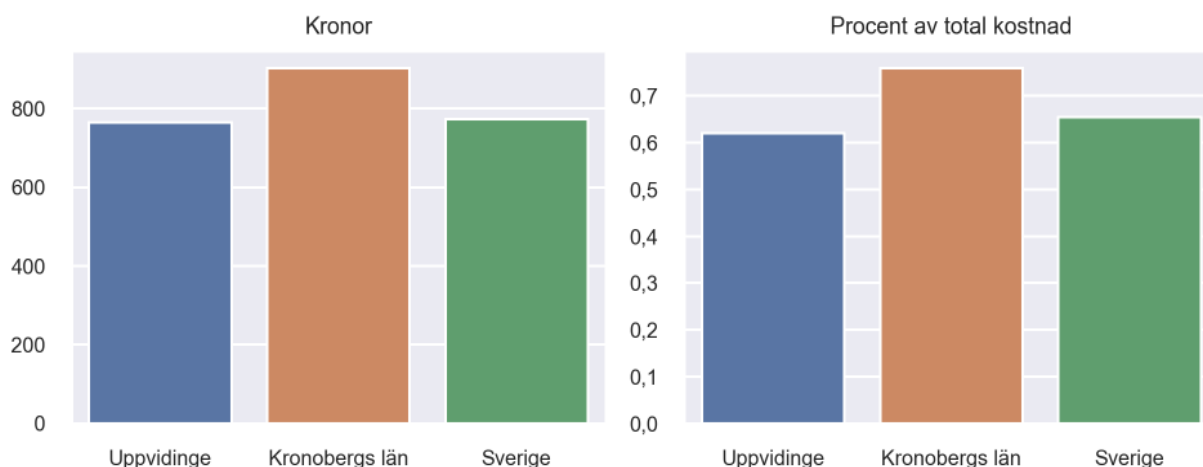
Kommunfaktablad för Uppvidinge

- Uppvidinge satsade 764 kronor på läromedel per elev 2020, motsvarande 0,62 procent av den totala kostnaden per elev.
- Läromedelsföretagen har föreslagit ett nationellt 1,5-procentmål för läromedel, motsvarande vad som satsas i vårt grannland Finland. **1,5 %-målet för Uppvidinge uppgår till 1845 kronor per elev.** Uppvidinge uppnår inte målet och har 1081 kronor upp till det.
- Endast en kommun uppnår 1,5-procentmålet.

Ranking

	Placering i Kronobergs län	Placering i Sverige
Inköp av läromedel	6 av 8	115 av 290
Andel av totalkostnad	5 av 8	139 av 290

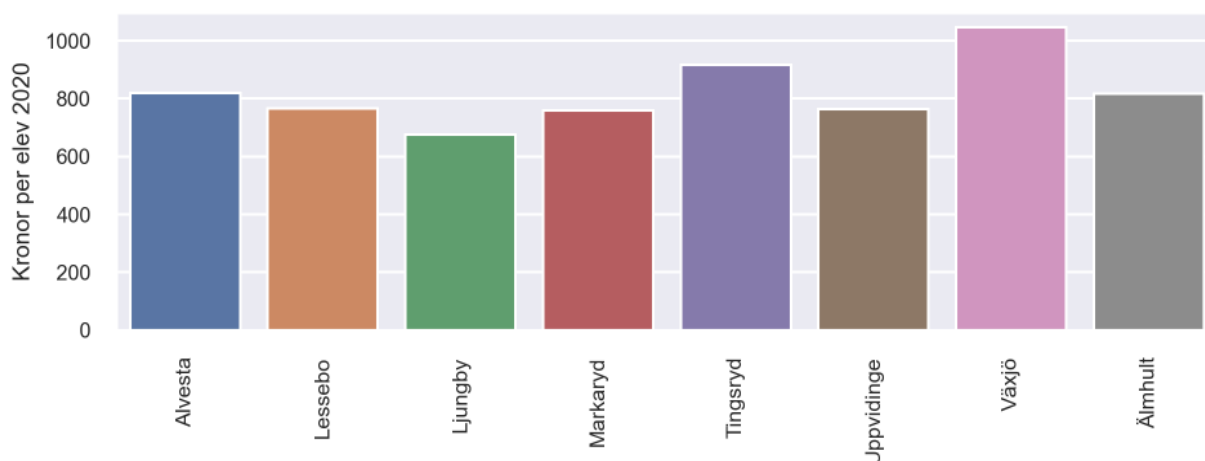
Läromedelssatsning per elev



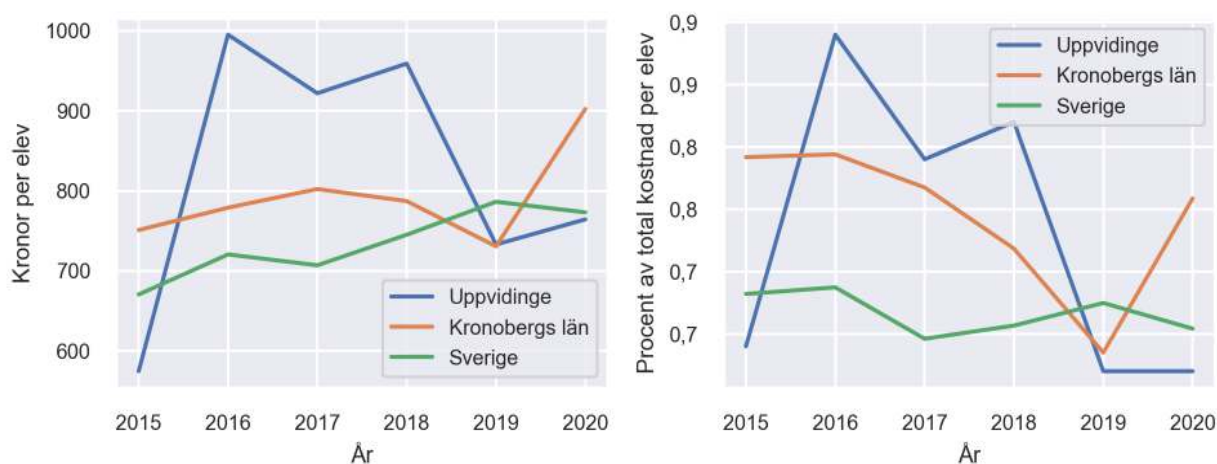
Nyckeltal

	Uppvidinge	Kronobergs län	Sverige
Läromedelsinköp per elev	764 kr	902 kr	773 kr
Total kostnad per elev	123 000 kr	119 200 kr	118 200 kr
Läromedelsinköp som andel av totalkostnad	0,62 %	0,76 %	0,65 %
Andel lärare med lärarlegitimation och behörighet i minst ett ämne	80,7 %	71,7 %	72,2 %
Andel elever som lämnar år 9 utan behörighet till gymnasiet	22,3 %	18,4 %	15,4 %

Läromedelssatsningar per kommun i Kronobergs län



Utvecklingen över tid



Medelvärde över tre år

- I genomsnitt satsade Uppvidinge 819 kr (0,69 procent av totalkostnaden för skolan) på läromedel per elev och år 2018–2020.
- Föregående period 2015–2017 uppgick inköpen till 831 kr (0,77 procent av totalkostnaden)

Ranking för Uppvidinge avseende medelvärde tre år.	Kronobergs län	Sverige
Inköp av läromedel	3 av 8	85 av 290
Andel av totalkostnad	4 av 8	94 av 290

Om Läromedelsbarometern

Läromedelsbarometern är en statistiksammanställning som ges ut av Läromedelsföretagen. Bakgrunden är att det i dag inte finns någon övergripande statistik över hur läromedelsförsörjningen ser ut i den svenska grundskolan.

Källa: Skolverkets statistik samt Läromedia, som representerar 95 % av alla tryckta och digitala läromedel. Materialet sammanställt 2022. Senast tillgängliga statistik omfattar 2020. Statistik för 2021 publiceras hösten 2022.