

LÄROMEDELSBAROMETERN

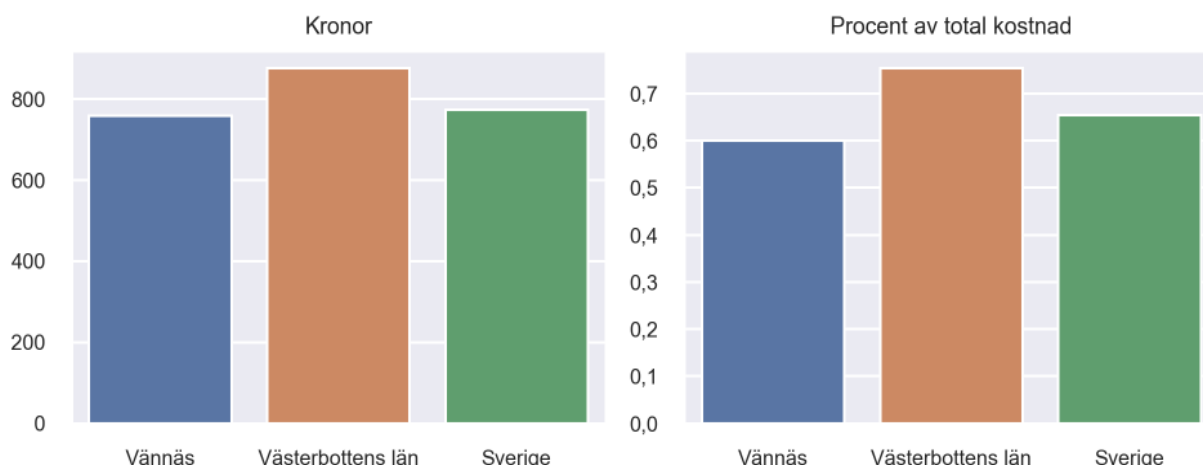
Kommunfaktablad för Vännäs

- Vännäs satsade 759 kronor på läromedel per elev 2020, motsvarande 0,60 procent av den totala kostnaden per elev.
- Läromedelsföretagen har föreslagit ett nationellt 1,5-procentmål för läromedel, motsvarande vad som satsas i vårt grannland Finland. **1,5 %-målet för Vännäs uppgår till 1892 kronor per elev.** Vännäs uppnår inte målet och har 1132 kronor upp till det.
- Endast en kommun uppnår 1,5-procentmålet.

Ranking

	Placering i Västerbottens län	Placering i Sverige
Inköp av läromedel	9 av 15	120 av 290
Andel av totalkostnad	9 av 15	159 av 290

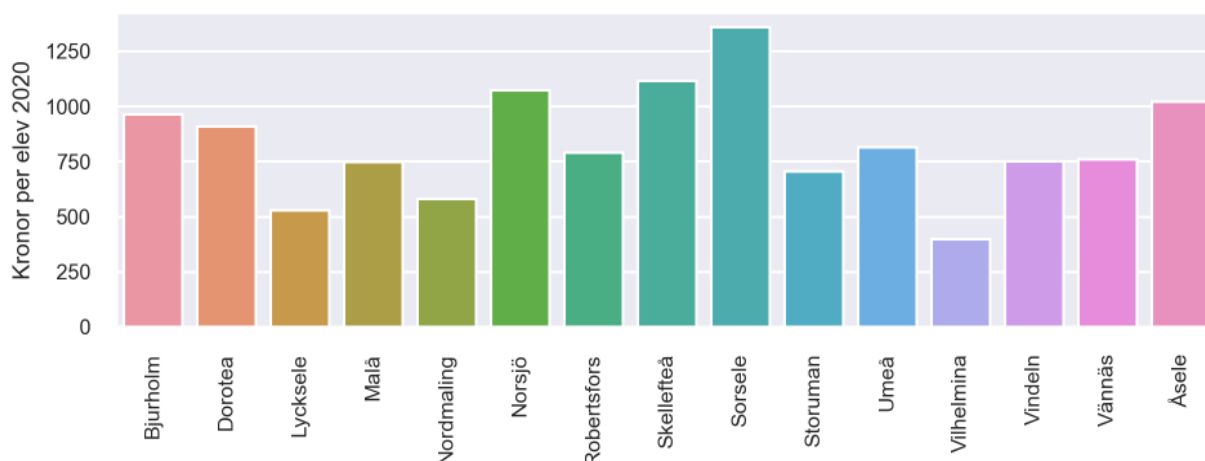
Läromedelssatsning per elev



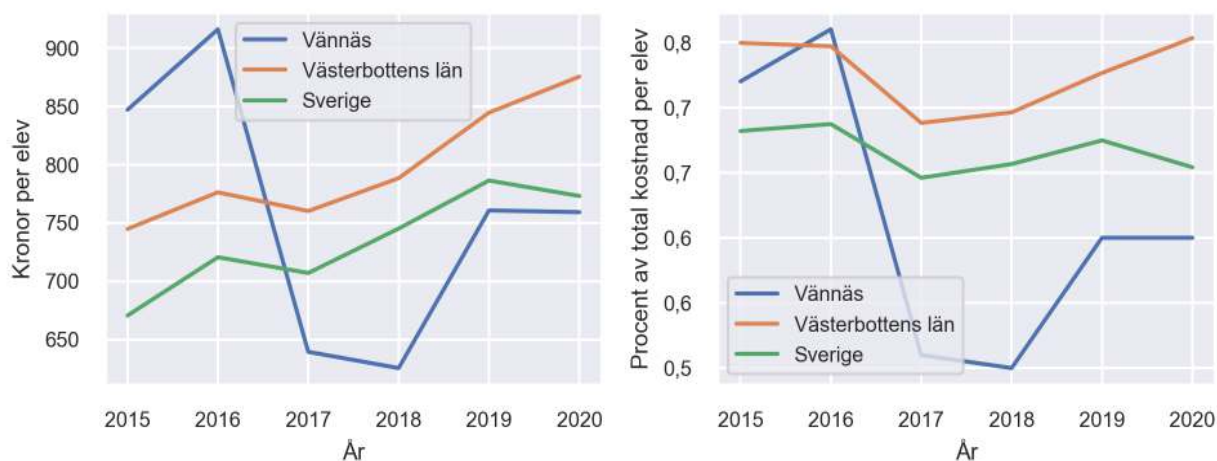
Nyckeltal

	Vännäs	Västerbottens län	Sverige
Läromedelsinköp per elev	759 kr	876 kr	773 kr
Total kostnad per elev	126 100 kr	116 300 kr	118 200 kr
Läromedelsinköp som andel av totalkostnad	0,60 %	0,75 %	0,65 %
Andel lärare med lärarlegitimation och behörighet i minst ett ämne	95,9 %	81,1 %	72,2 %
Andel elever som lämnar år 9 utan behörighet till gymnasiet	11,0 %	12,0 %	15,4 %

Läromedelssatsningar per kommun i Västerbottens län



Utvecklingen över tid



Medelvärde över tre år

- I genomsnitt satsade Vännäs 715 kr (0,57 procent av totalkostnaden för skolan) på läromedel per elev och år 2018–2020.
- Föregående period 2015–2017 uppgick inköpen till 801 kr (0,66 procent av totalkostnaden)

Ranking för Vännäs avseende medelvärde tre år.	Västerbottens län	Sverige
Inköp av läromedel	11 av 15	166 av 290
Andel av totalkostnad	11 av 15	215 av 290

Om Läromedelsbarometern

Läromedelsbarometern är en statistiksammanställning som ges ut av Läromedelsföretagen. Bakgrunden är att det i dag inte finns någon övergripande statistik över hur läromedelsförsörjningen ser ut i den svenska grundskolan.

Källa: Skolverkets statistik samt Läromedia, som representerar 95 % av alla tryckta och digitala läromedel. Materialet sammanställt 2022. Senast tillgängliga statistik omfattar 2020. Statistik för 2021 publiceras hösten 2022.