

LÄROMEDELSBAROMETERN

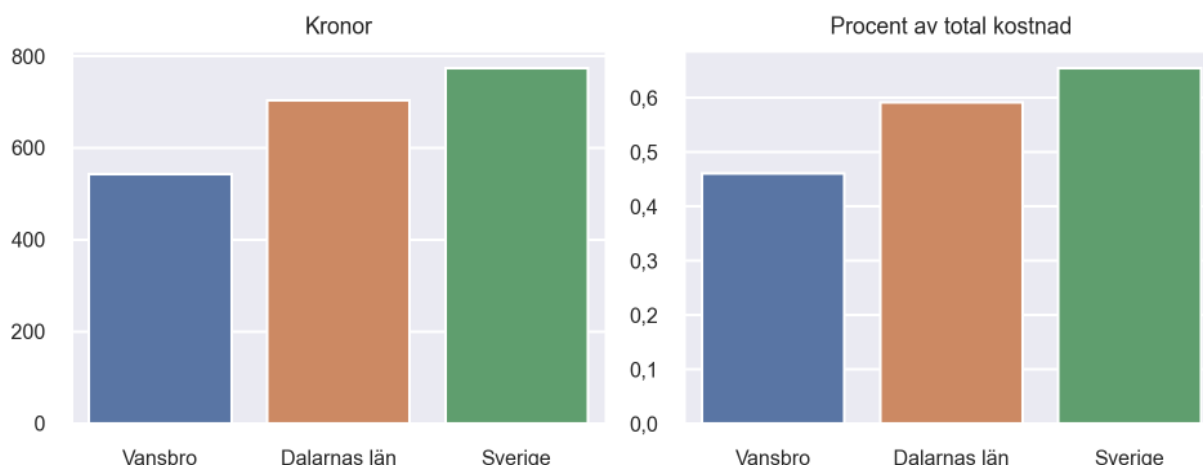
Kommunfaktablad för Vansbro

- Vansbro satsade 543 kronor på läromedel per elev 2020, motsvarande 0,46 procent av den totala kostnaden per elev.
- Läromedelsföretagen har föreslagit ett nationellt 1,5-procentmål för läromedel, motsvarande vad som satsas i vårt grannland Finland. **1,5 %-målet för Vansbro uppgår till 1770 kronor per elev.** Vansbro uppnår inte målet och har 1227 kronor upp till det.
- Endast en kommun uppnår 1,5-procentmålet.

Ranking

	Placering i Dalarnas län	Placering i Sverige
Inköp av läromedel	14 av 15	265 av 290
Andel av totalkostnad	14 av 15	259 av 290

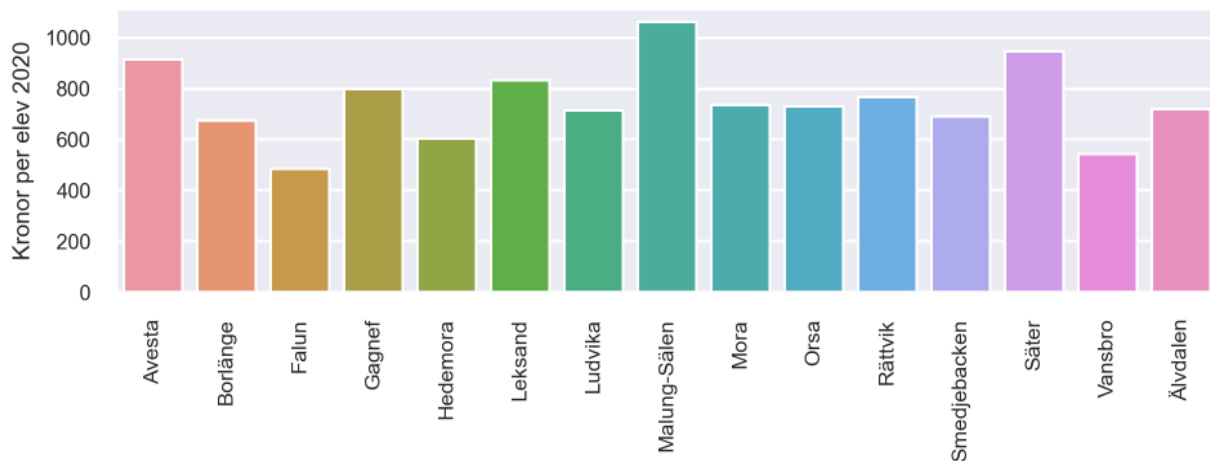
Läromedelssatsning per elev



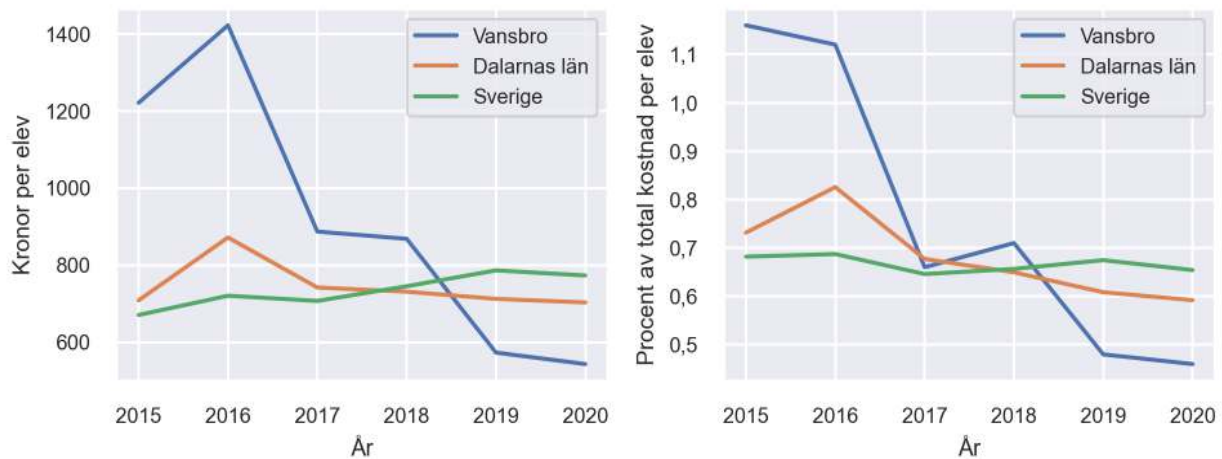
Nyckeltal

	Vansbro	Dalarnas län	Sverige
Läromedelsinköp per elev	543 kr	703 kr	773 kr
Total kostnad per elev	118 000 kr	118 800 kr	118 200 kr
Läromedelsinköp som andel av totalkostnad	0,46 %	0,59 %	0,65 %
Andel lärare med lärarlegitimation och behörighet i minst ett ämne	60,6 %	63,4 %	72,2 %
Andel elever som lämnar år 9 utan behörighet till gymnasiet	19,5 %	17,2 %	15,4 %

Läromedelssatsningar per kommun i Dalarnas län



Utvecklingen över tid



Medelvärde över tre år

- I genomsnitt satsade Vansbro 661 kr (0,55 procent av totalkostnaden för skolan) på läromedel per elev och år 2018–2020.
- Föregående period 2015–2017 uppgick inköpen till 1177 kr (0,98 procent av totalkostnaden)

Ranking för Vansbro avseende medelvärde tre år.	Dalarnas län	Sverige
Inköp av läromedel	13 av 15	215 av 290
Andel av totalkostnad	13 av 15	229 av 290

Om Läromedelsbarometern

Läromedelsbarometern är en statistiksammanställning som ges ut av Läromedelsföretagen. Bakgrunden är att det i dag inte finns någon övergripande statistik över hur läromedelsförsörjningen ser ut i den svenska grundskolan.

Källa: Skolverkets statistik samt Läromedia, som representerar 95 % av alla tryckta och digitala läromedel. Materialet sammanställt 2022. Senast tillgängliga statistik omfattar 2020. Statistik för 2021 publiceras hösten 2022.