

LÄROMEDELSBAROMETERN

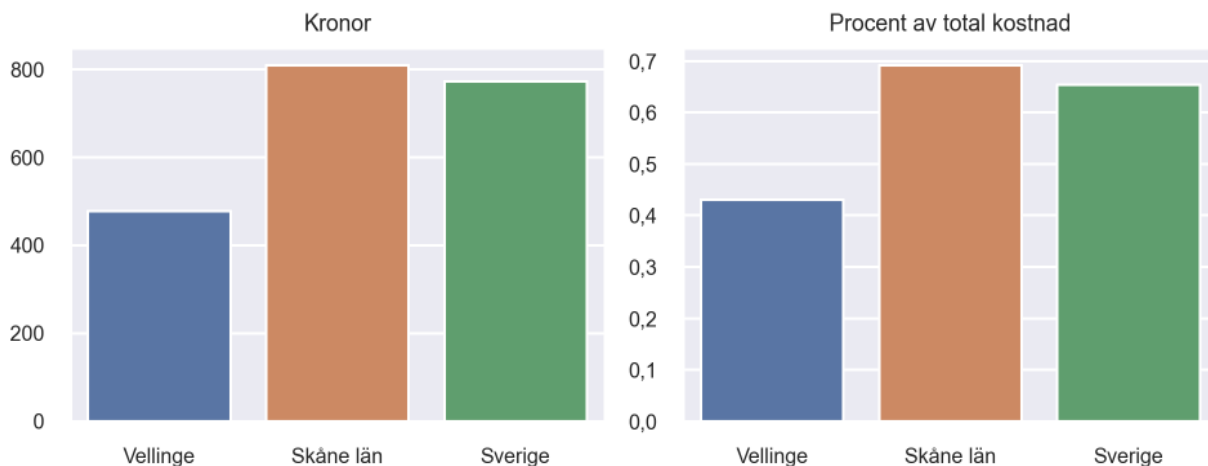
Kommunfaktablad för Vellinge

- Vellinge satsade 478 kronor på läromedel per elev 2020, motsvarande 0,43 procent av den totala kostnaden per elev.
- Läromedelsföretagen har föreslagit ett nationellt 1,5-procentmål för läromedel, motsvarande vad som satsas i vårt grannland Finland. **1,5 %-målet för Vellinge uppgår till 1652 kronor per elev.** Vellinge uppnår inte målet och har 1174 kronor upp till det.
- Endast en kommun uppnår 1,5-procentmålet.

Ranking

	Placering i Skåne län	Placering i Sverige
Inköp av läromedel	33 av 33	280 av 290
Andel av totalkostnad	33 av 33	274 av 290

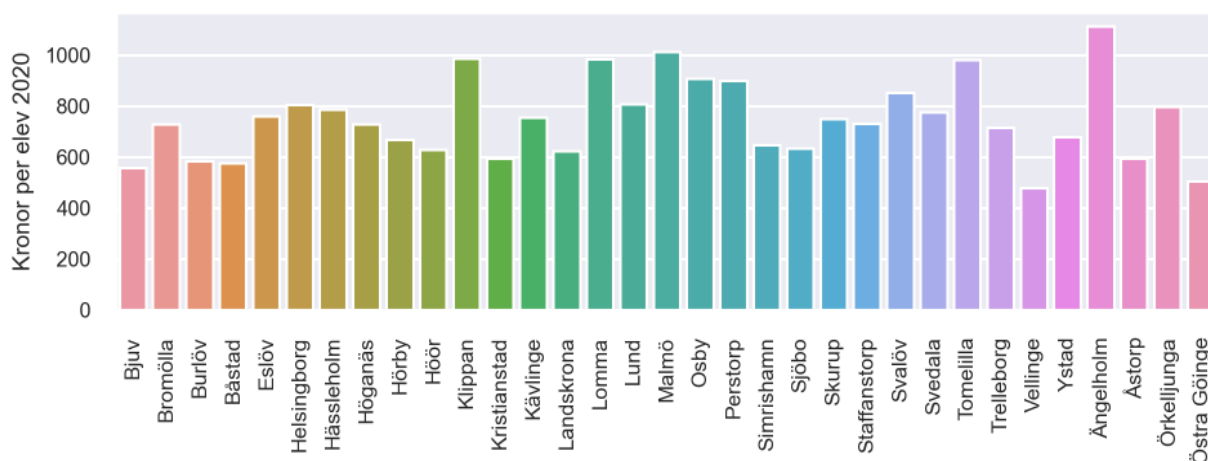
Läromedelssatsning per elev



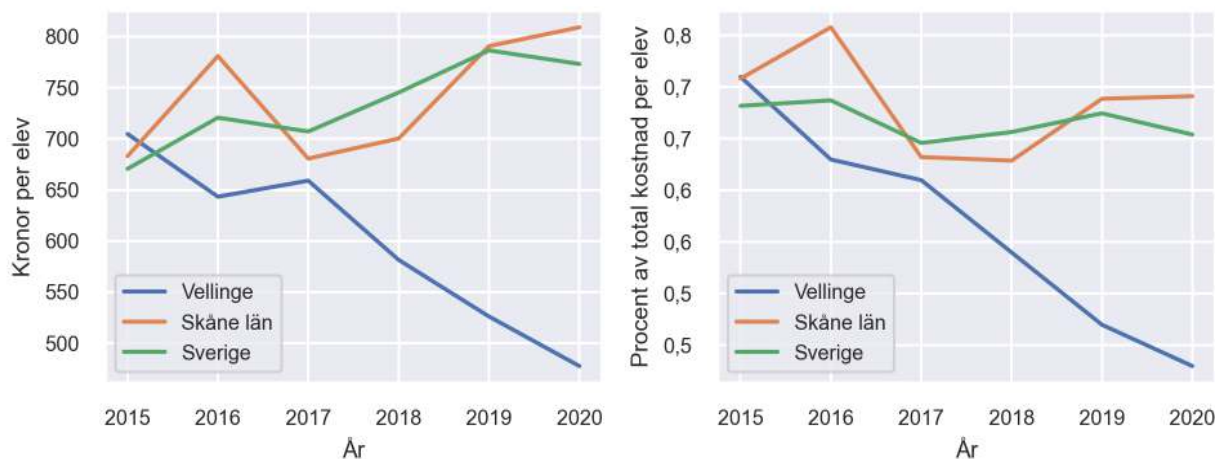
Nyckeltal

	Vellinge	Skåne län	Sverige
Läromedelsinköp per elev	478 kr	809 kr	773 kr
Total kostnad per elev	110 100 kr	117 000 kr	118 200 kr
Läromedelsinköp som andel av totalkostnad	0,43 %	0,69 %	0,65 %
Andel lärare med lärarlegitimation och behörighet i minst ett ämne	91,1 %	72,9 %	72,2 %
Andel elever som lämnar år 9 utan behörighet till gymnasiet	6,4 %	15,5 %	15,4 %

Läromedelssatsningar per kommun i Skåne län



Utvecklingen över tid



Medelvärde över tre år

- I genomsnitt satsade Vellinge 528 kr (0,48 procent av totalkostnaden för skolan) på läromedel per elev och år 2018–2020.
- Föregående period 2015–2017 uppgick inköpen till 669 kr (0,65 procent av totalkostnaden)

Ranking för Vellinge avseende medelvärde tre år.	Skåne län	Sverige
Inköp av läromedel	33 av 33	273 av 290
Andel av totalkostnad	33 av 33	265 av 290

Om Läromedelsbarometern

Läromedelsbarometern är en statistiksammanställning som ges ut av Läromedelsföretagen. Bakgrunden är att det i dag inte finns någon övergripande statistik över hur läromedelsförsörjningen ser ut i den svenska grundskolan.

Källa: Skolverkets statistik samt Läromedia, som representerar 95 % av alla tryckta och digitala läromedel. Materialet sammanställt 2022. Senast tillgängliga statistik omfattar 2020. Statistik för 2021 publiceras hösten 2022.