

LÄROMEDELSBAROMETERN

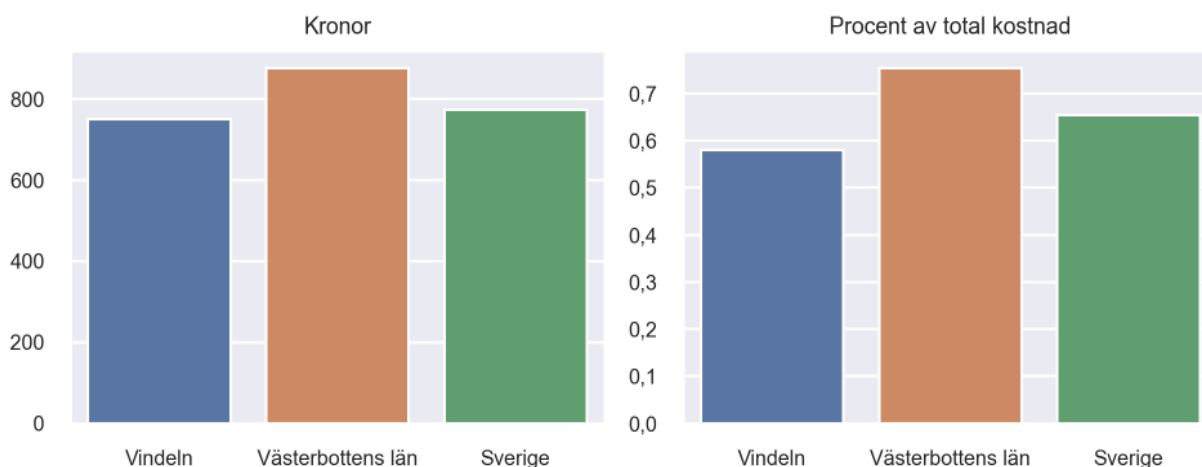
Kommunfaktablad för Vindeln

- Vindeln satsade 751 kronor på läromedel per elev 2020, motsvarande 0,58 procent av den totala kostnaden per elev.
- Läromedelsföretagen har föreslagit ett nationellt 1,5-procentmål för läromedel, motsvarande vad som satsas i vårt grannland Finland. **1,5 %-målet för Vindeln uppgår till 1959 kronor per elev.** Vindeln uppnår inte målet och har 1208 kronor upp till det.
- Endast en kommun uppnår 1,5-procentmålet.

Ranking

	Placering i Västerbottens län	Placering i Sverige
Inköp av läromedel	10 av 15	129 av 290
Andel av totalkostnad	11 av 15	172 av 290

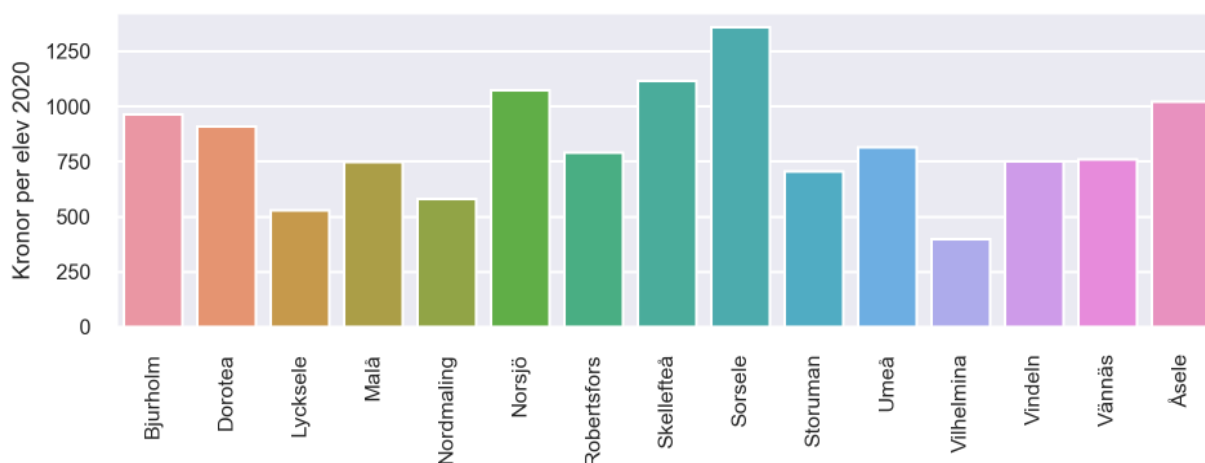
Läromedelssatsning per elev



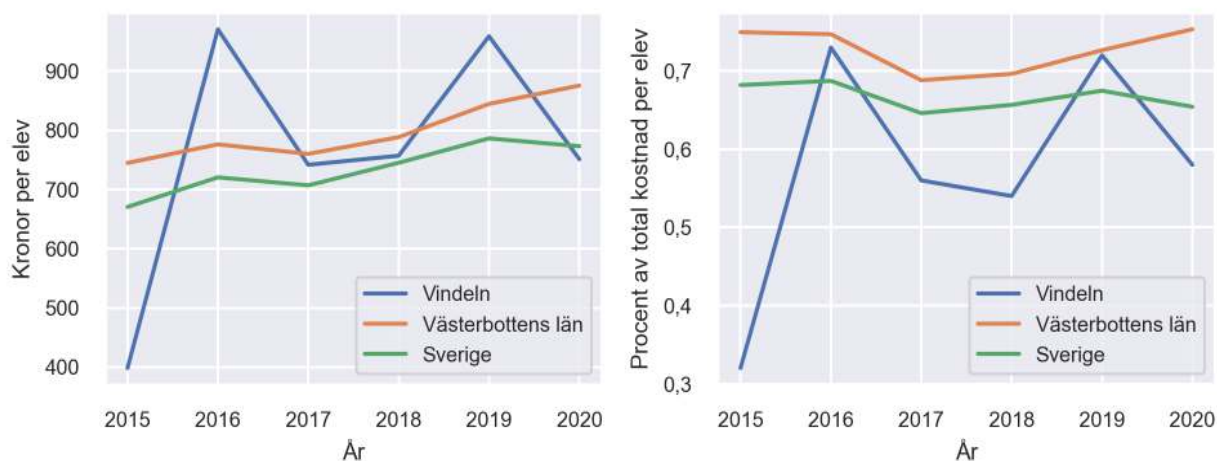
Nyckeltal

	Vindeln	Västerbottens län	Sverige
Läromedelsinköp per elev	751 kr	876 kr	773 kr
Total kostnad per elev	130 600 kr	116 300 kr	118 200 kr
Läromedelsinköp som andel av totalkostnad	0,58 %	0,75 %	0,65 %
Andel lärare med lärarlegitimation och behörighet i minst ett ämne	75,5 %	81,1 %	72,2 %
Andel elever som lämnar år 9 utan behörighet till gymnasiet	18,4 %	12,0 %	15,4 %

Läromedelssatsningar per kommun i Västerbottens län



Utvecklingen över tid



Medelvärde över tre år

- I genomsnitt satsade Vindeln 822 kr (0,61 procent av totalkostnaden för skolan) på läromedel per elev och år 2018–2020.
- Föregående period 2015–2017 uppgick inköpen till 704 kr (0,54 procent av totalkostnaden)

Ranking för Vindeln avseende medelvärde tre år.	Västerbottens län	Sverige
Inköp av läromedel	8 av 15	83 av 290
Andel av totalkostnad	8 av 15	163 av 290

Om Läromedelsbarometern

Läromedelsbarometern är en statistiksammanställning som ges ut av Läromedelsföretagen. Bakgrunden är att det i dag inte finns någon övergripande statistik över hur läromedelsförsörjningen ser ut i den svenska grundskolan.

Källa: Skolverkets statistik samt Läromedia, som representerar 95 % av alla tryckta och digitala läromedel. Materialet sammanställt 2022. Senast tillgängliga statistik omfattar 2020. Statistik för 2021 publiceras hösten 2022.