

# LÄROMEDELSBAROMETERN

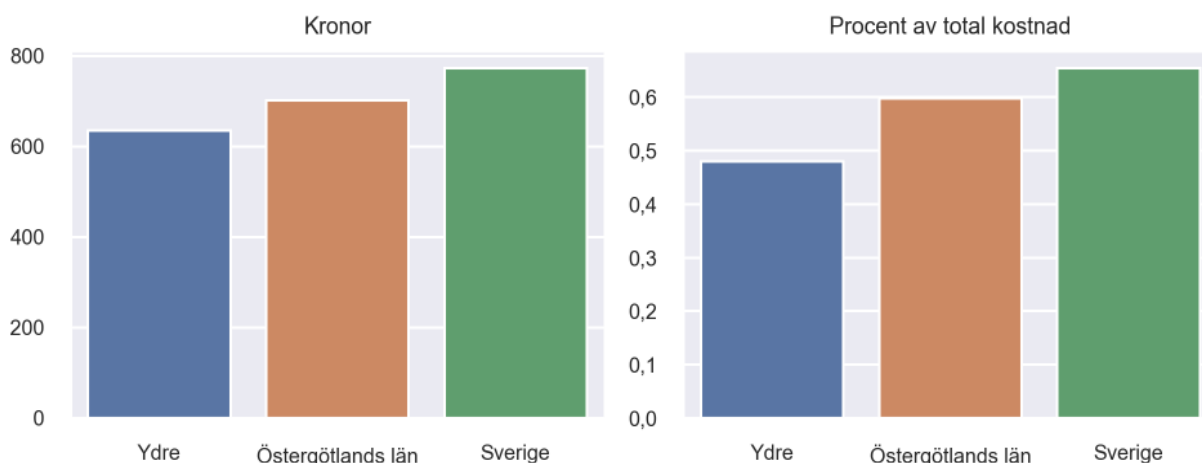
## Kommunfaktablad för Ydre

- Ydre satsade 636 kronor på läromedel per elev 2020, motsvarande 0,48 procent av den totala kostnaden per elev.
- Läromedelsföretagen har föreslagit ett nationellt 1,5-procentmål för läromedel, motsvarande vad som satsas i vårt grannland Finland. **1,5 %-målet för Ydre uppgår till 1989 kronor per elev.** Ydre uppnår inte målet och har 1353 kronor upp till det.
- Endast en kommun uppnår 1,5-procentmålet.

### Ranking

	Placering i Östergötlands län	Placering i Sverige
Inköp av läromedel	8 av 13	220 av 290
Andel av totalkostnad	10 av 13	247 av 290

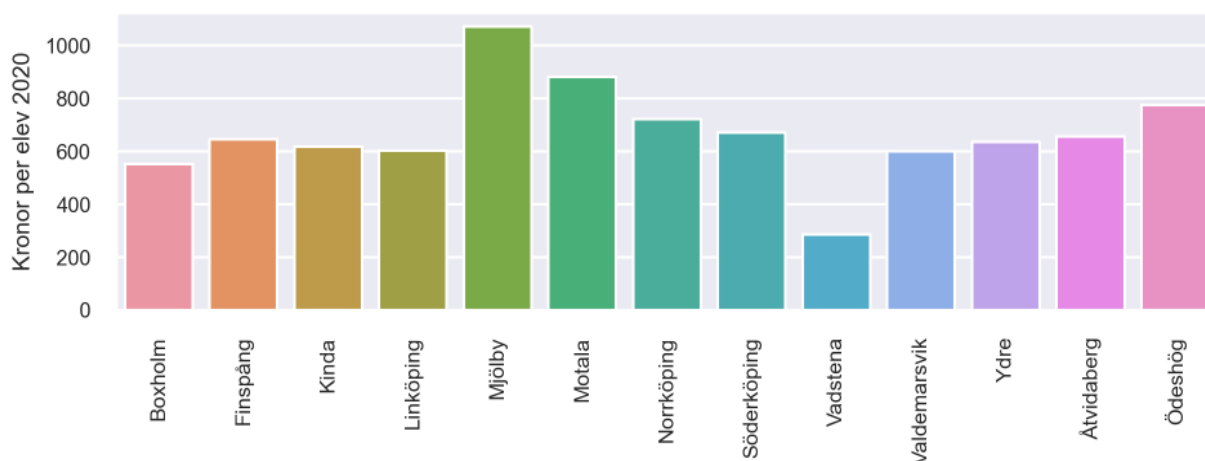
### Läromedelssatsning per elev



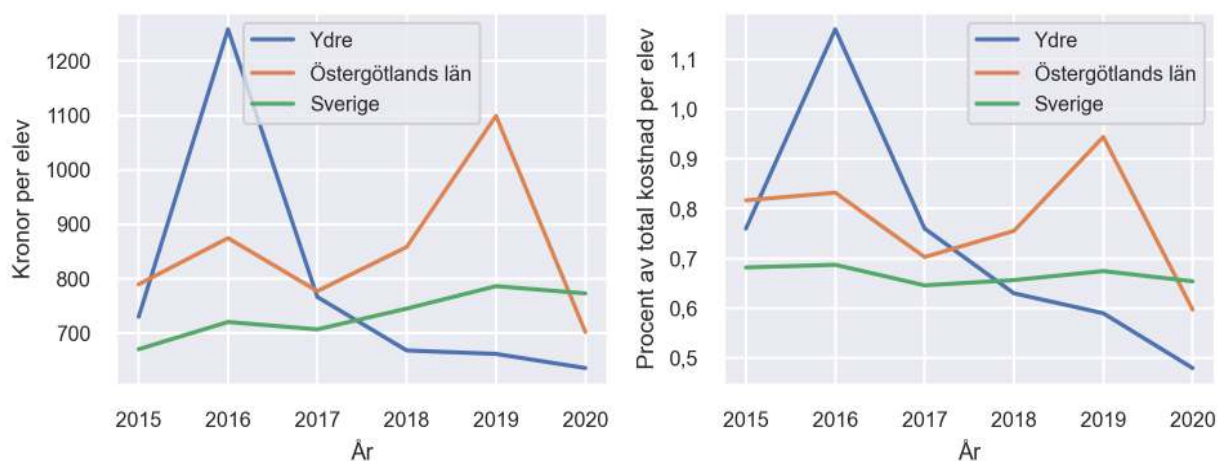
### Nyckeltal

	Ydre	Östergötlands län	Sverige
Läromedelsinköp per elev	636 kr	703 kr	773 kr
Total kostnad per elev	132 600 kr	117 600 kr	118 200 kr
Läromedelsinköp som andel av totalkostnad	0,48 %	0,60 %	0,65 %
Andel lärare med lärarlegitimation och behörighet i minst ett ämne	80,6 %	73,4 %	72,2 %
Andel elever som lämnar år 9 utan behörighet till gymnasiet	0,0 %	15,9 %	15,4 %

## Läromedelssatsningar per kommun i Östergötlands län



## Utvecklingen över tid



## Medelvärde över tre år

- I genomsnitt satsade Ydre 655 kr (0,57 procent av totalkostnaden för skolan) på läromedel per elev och år 2018–2020.
- Föregående period 2015–2017 uppgick inköpen till 918 kr (0,89 procent av totalkostnaden)

Ranking för Ydre avseende medelvärde tre år.	Östergötlands län	Sverige
Inköp av läromedel	9 av 13	216 av 290
Andel av totalkostnad	9 av 13	217 av 290

## Om Läromedelsbarometern

Läromedelsbarometern är en statistiksammanställning som ges ut av Läromedelsföretagen. Bakgrunden är att det i dag inte finns någon övergripande statistik över hur läromedelsförsörjningen ser ut i den svenska grundskolan.

Källa: Skolverkets statistik samt Läromedia, som representerar 95 % av alla tryckta och digitala läromedel. Materialet sammanställt 2022. Senast tillgängliga statistik omfattar 2020. Statistik för 2021 publiceras hösten 2022.