

LÄROMEDELSBAROMETERN

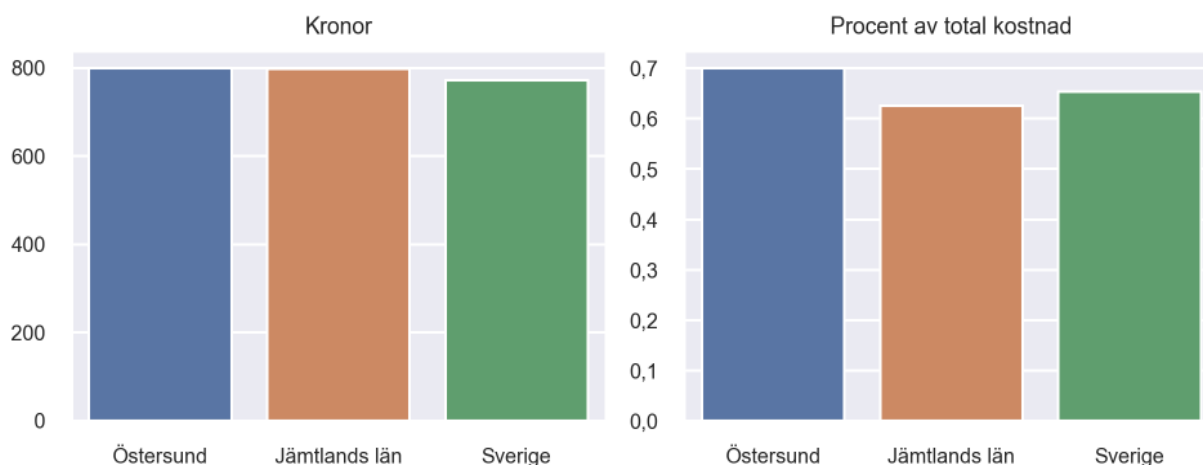
Kommunfaktablad för Östersund

- Östersund satsade 800 kronor på läromedel per elev 2020, motsvarande 0,70 procent av den totala kostnaden per elev.
- Läromedelsföretagen har föreslagit ett nationellt 1,5-procentmål för läromedel, motsvarande vad som satsas i vårt grannland Finland. **1,5 %-målet för Östersund uppgår till 1722 kronor per elev.** Östersund uppnår inte målet och har 922 kronor upp till det.
- Endast en kommun uppnår 1,5-procentmålet.

Ranking

	Placering i Jämtlands län	Placering i Sverige
Inköp av läromedel	6 av 8	95 av 290
Andel av totalkostnad	2 av 8	72 av 290

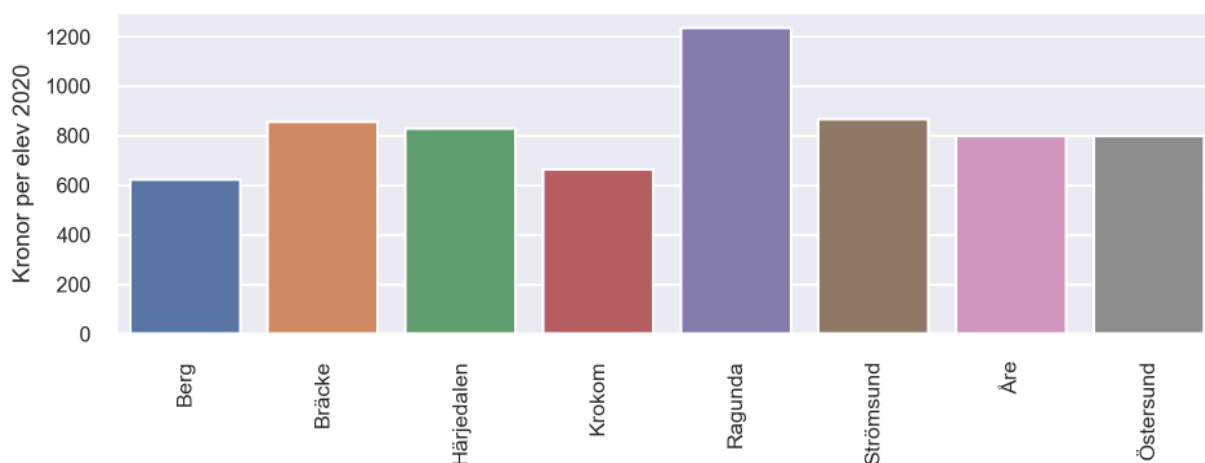
Läromedelssatsning per elev



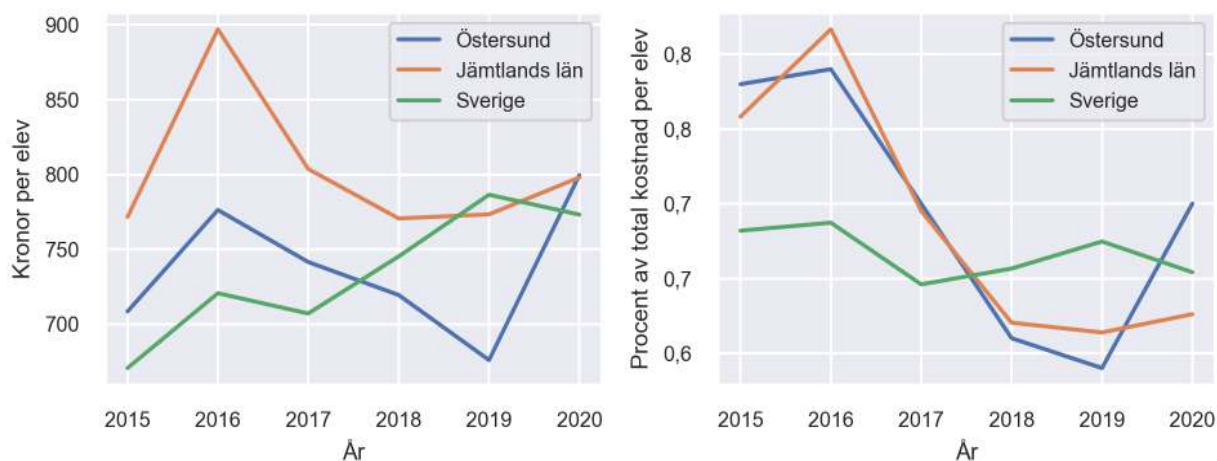
Nyckeltal

	Östersund	Jämtlands län	Sverige
Läromedelsinköp per elev	800 kr	798 kr	773 kr
Total kostnad per elev	114 800 kr	127 500 kr	118 200 kr
Läromedelsinköp som andel av totalkostnad	0,70 %	0,63 %	0,65 %
Andel lärare med lärarlegitimation och behörighet i minst ett ämne	78,7 %	64,8 %	72,2 %
Andel elever som lämnar år 9 utan behörighet till gymnasiet	13,1 %	15,0 %	15,4 %

Läromedelssatsningar per kommun i Jämtlands län



Utvecklingen över tid



Medelvärde över tre år

- I genomsnitt satsade Östersund 732 kr (0,63 procent av totalkostnaden för skolan) på läromedel per elev och år 2018–2020.
- Föregående period 2015–2017 uppgick inköpen till 742 kr (0,76 procent av totalkostnaden)

Ranking för Östersund avseende medelvärde tre år.	Jämtlands län	Sverige
Inköp av läromedel	7 av 8	153 av 290
Andel av totalkostnad	4 av 8	147 av 290

Om Läromedelsbarometern

Läromedelsbarometern är en statistiksammanställning som ges ut av Läromedelsföretagen. Bakgrunden är att det i dag inte finns någon övergripande statistik över hur läromedelsförsörjningen ser ut i den svenska grundskolan.

Källa: Skolverkets statistik samt Läromedia, som representerar 95 % av alla tryckta och digitala läromedel. Materialet sammanställt 2022. Senast tillgängliga statistik omfattar 2020. Statistik för 2021 publiceras hösten 2022.