

LÄROMEDELSBAROMETERN

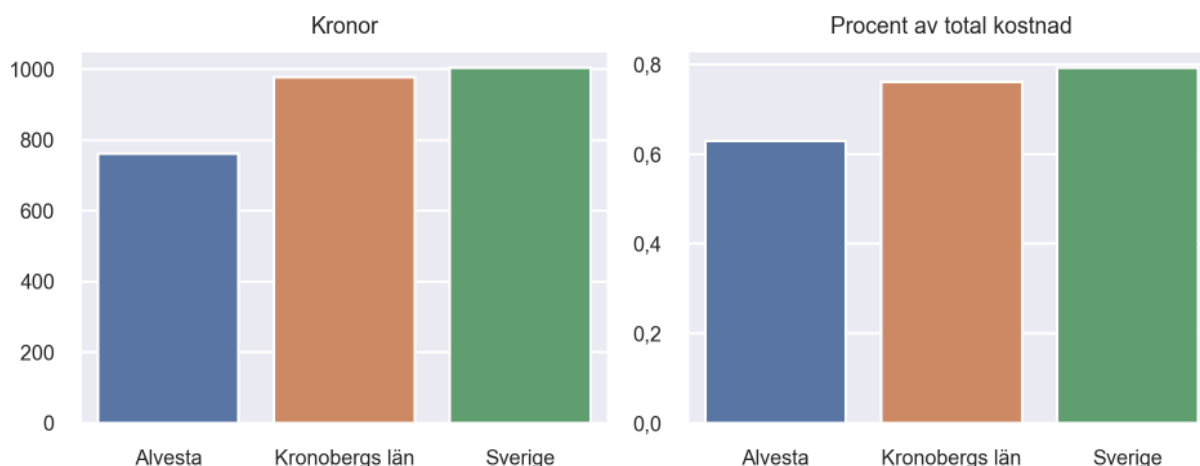
Kommunfaktablad för Alvesta

- Alvesta satsade 762 kronor på läromedel per elev 2022, motsvarande 0,63 procent av den totala kostnaden per elev.
- Läromedelsföretagen har föreslagit ett nationellt 1,5-procentmål för läromedel, motsvarande vad som satsas i vårt grannland Finland. **1,5 %-målet för Alvesta uppgår till 1826 kronor per elev.** Alvesta uppnår inte målet och har 1064 kronor upp till det.
- Ingen kommun uppnår 1,5-procentmålet.

Ranking

	Placering i Kronobergs län	Placering i Sverige
Inköp av läromedel	6 av 8	200 av 290
Andel av totalkostnad	6 av 8	179 av 290

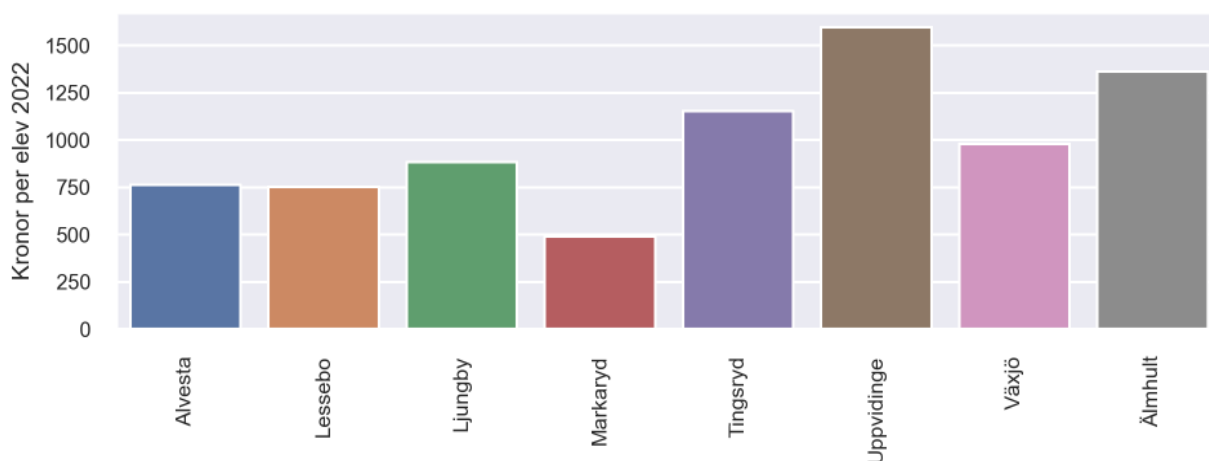
Läromedelssatsning per elev



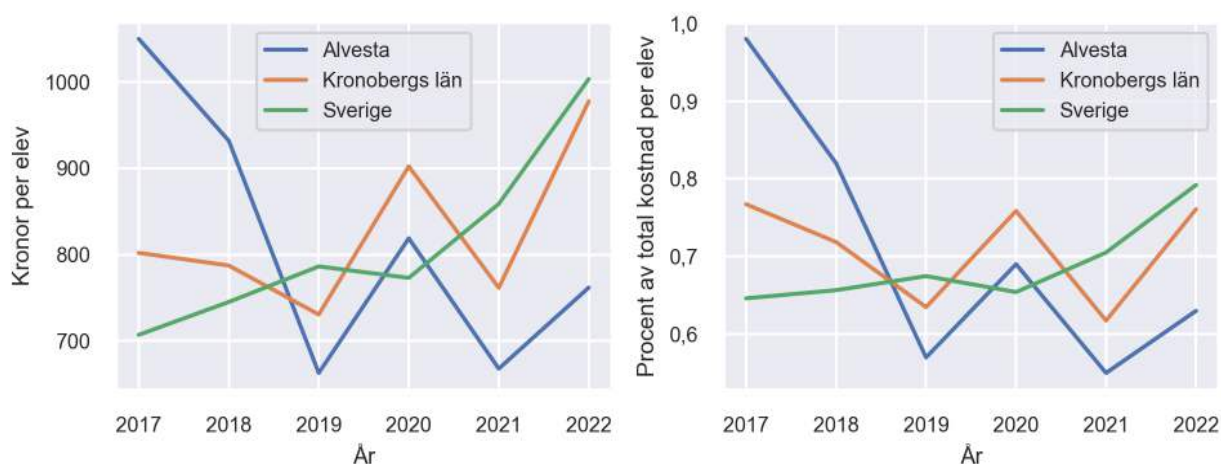
Nyckeltal

	Alvesta	Kronobergs län	Sverige
Läromedelsinköp per elev	762 kr	978 kr	1004 kr
Total kostnad per elev	121 700 kr	128 700 kr	126 700 kr
Läromedelsinköp som andel av totalkostnad	0,63 %	0,76 %	0,79 %
Andel lärare med lärarlegitimation och behörighet i minst ett ämne	76,6 %	71,3 %	71,8 %
Andel elever som lämnar år 9 utan behörighet till gymnasiet	19,2 %	18,8 %	16,3 %

Läromedelssatsningar per kommun i Kronobergs län



Utvecklingen över tid



Medelvärde över tre år

- I genomsnitt satsade Alvesta 750 kr (0,62 procent av totalkostnaden för skolan) på läromedel per elev och år 2020–2022.
- Föregående period 2017–2019 uppgick inköpen till 882 kr (0,79 procent av totalkostnaden)

Ranking för Alvesta avseende medelvärde tre år.	Kronobergs län	Sverige
Inköp av läromedel	5 av 8	177 av 290
Andel av totalkostnad	5 av 8	166 av 290

Om Läromedelsbarometern

Läromedelsbarometern är en statistiksammansättning som ges ut av Läromedelsföretagen. Bakgrunden är att det i dag inte finns någon övergripande statistik över hur läromedelsförsörjningen ser ut i den svenska grundskolan.

Källa: Skolverkets statistik samt Läromedia, som representerar 95 % av alla tryckta och digitala läromedel. Materialet sammanställt 2023. Senast tillgängliga statistik omfattar 2022. Statistik för 2023 publiceras hösten 2024.