

LÄROMEDELSBAROMETERN

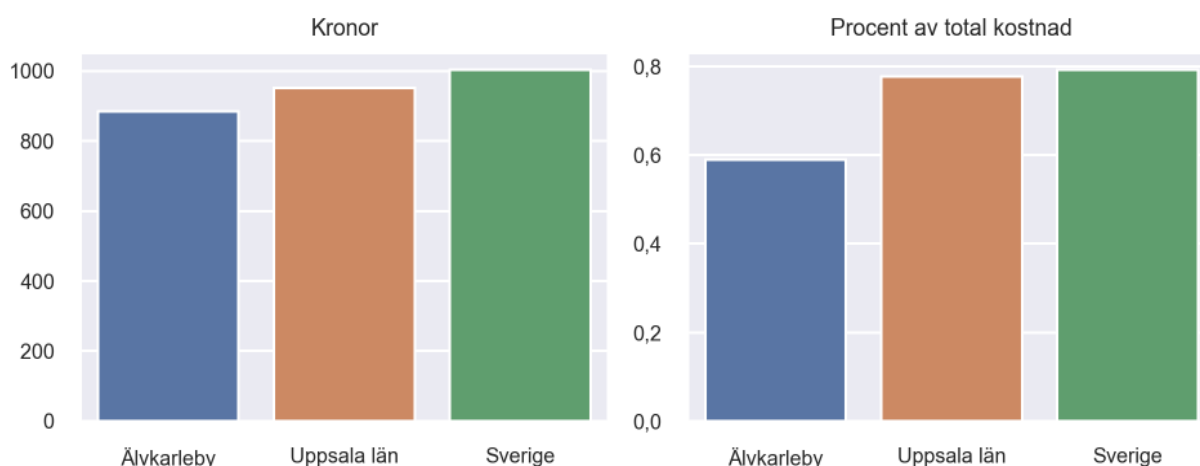
Kommunfaktablad för Älvkarleby

- Älvkarleby satsade 886 kronor på läromedel per elev 2022, motsvarande 0,59 procent av den totala kostnaden per elev.
- Läromedelsföretagen har föreslagit ett nationellt 1,5-procentmål för läromedel, motsvarande vad som satsas i vårt grannland Finland. **1,5 %-målet för Älvkarleby uppgår till 2252 kronor per elev.** Älvkarleby uppnår inte målet och har 1366 kronor upp till det.
- Ingen kommun uppnår 1,5-procentmålet.

Ranking

	Placering i Uppsala län	Placering i Sverige
Inköp av läromedel	3 av 8	141 av 290
Andel av totalkostnad	5 av 8	214 av 290

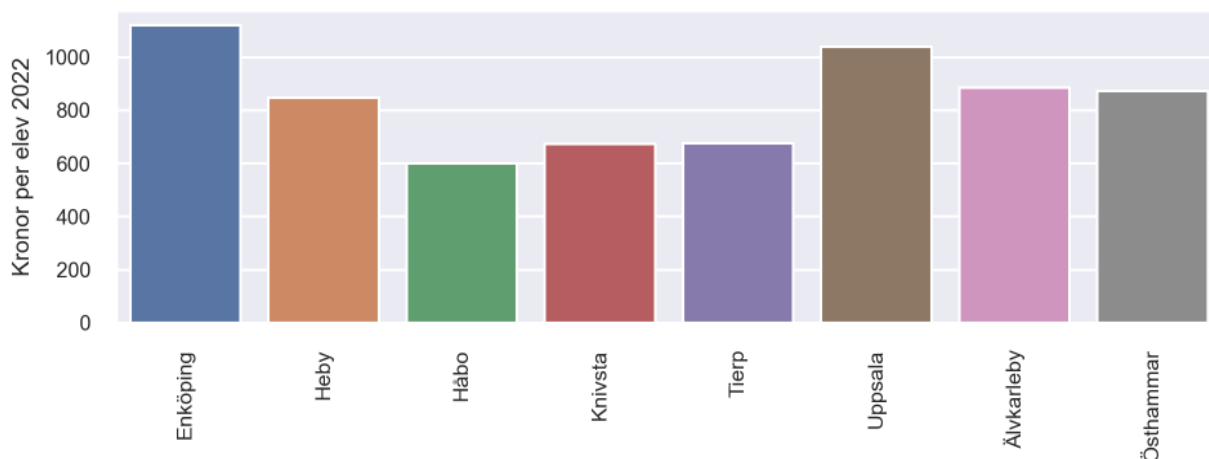
Läromedelssatsning per elev



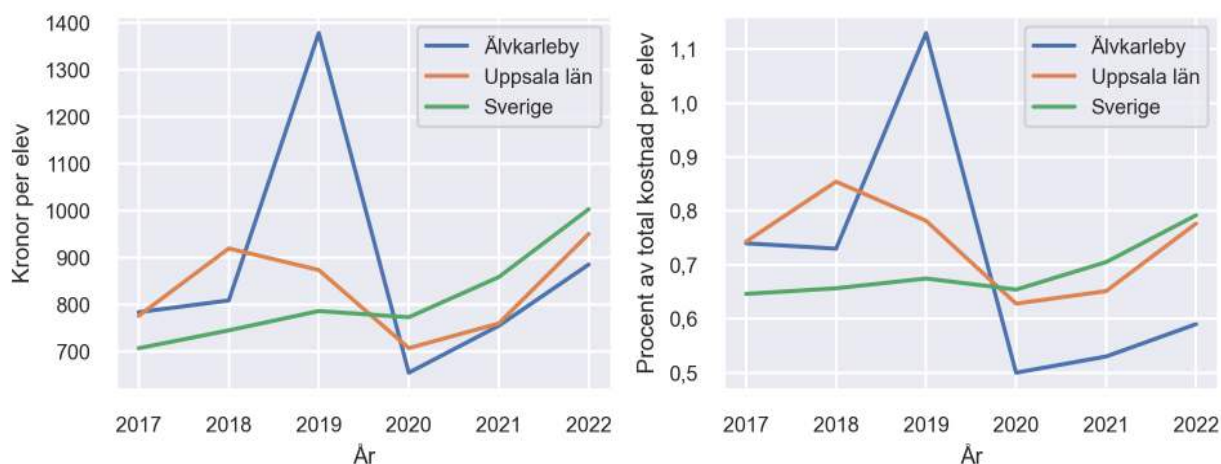
Nyckeltal

	Älvkarleby	Uppsala län	Sverige
Läromedelsinköp per elev	886 kr	951 kr	1004 kr
Total kostnad per elev	150 100 kr	122 500 kr	126 700 kr
Läromedelsinköp som andel av totalkostnad	0,59 %	0,78 %	0,79 %
Andel lärare med lärarlegitimation och behörighet i minst ett ämne	74,3 %	74,0 %	71,8 %
Andel elever som lämnar år 9 utan behörighet till gymnasiet	19,8 %	15,8 %	16,3 %

Läromedelssatsningar per kommun i Uppsala län



Utvecklingen över tid



Medelvärde över tre år

- I genomsnitt satsade Älvkarleby 765 kr (0,54 procent av totalkostnaden för skolan) på läromedel per elev och år 2020–2022.
- Föregående period 2017–2019 uppgick inköpen till 991 kr (0,87 procent av totalkostnaden)

Ranking för Älvkarleby avseende medelvärde tre år.	Uppsala län	Sverige
Inköp av läromedel	3 av 8	166 av 290
Andel av totalkostnad	5 av 8	226 av 290

Om Läromedelsbarometern

Läromedelsbarometern är en statistiksammansättning som ges ut av Läromedelsföretagen. Bakgrunden är att det i dag inte finns någon övergripande statistik över hur läromedelsförsörjningen ser ut i den svenska grundskolan.

Källa: Skolverkets statistik samt Läromedia, som representerar 95 % av alla tryckta och digitala läromedel. Materialet sammanställt 2023. Senast tillgängliga statistik omfattar 2022. Statistik för 2023 publiceras hösten 2024.