

LÄROMEDELSBAROMETERN

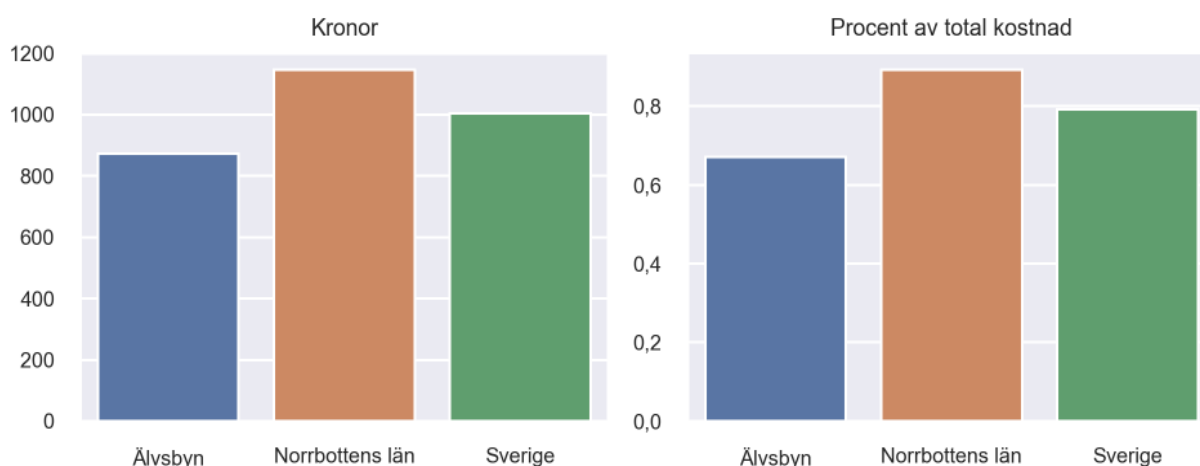
Kommunfaktablad för Älvsbyn

- Älvsbyn satsade 873 kronor på läromedel per elev 2022, motsvarande 0,67 procent av den totala kostnaden per elev.
- Läromedelsföretagen har föreslagit ett nationellt 1,5-procentmål för läromedel, motsvarande vad som satsas i vårt grannland Finland. **1,5 %-målet för Älvsbyn uppgår till 1952 kronor per elev.** Älvsbyn uppnår inte målet och har 1078 kronor upp till det.
- Ingen kommun uppnår 1,5-procentmålet.

Ranking

	Placering i Norrbottens län	Placering i Sverige
Inköp av läromedel	13 av 14	152 av 290
Andel av totalkostnad	13 av 14	154 av 290

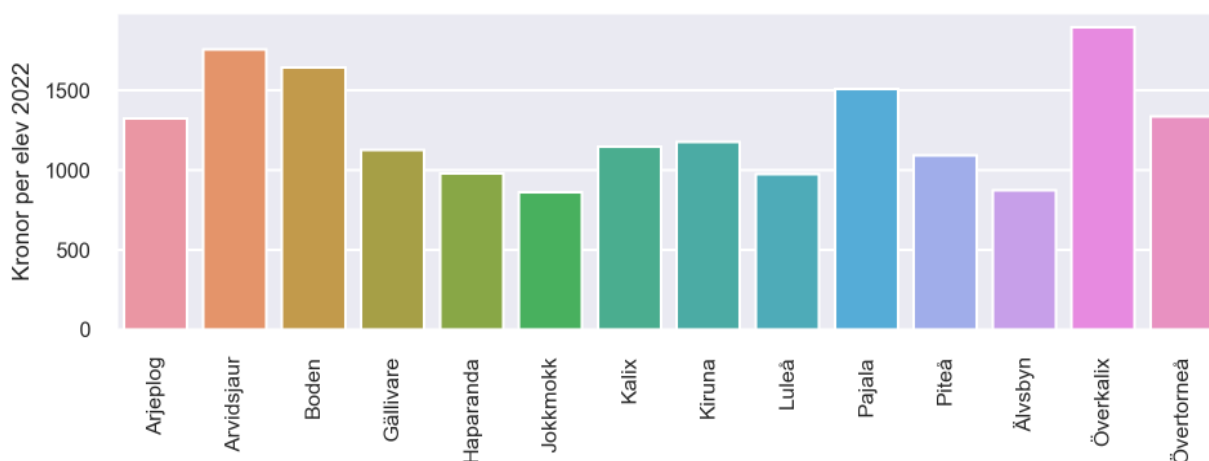
Läromedelssatsning per elev



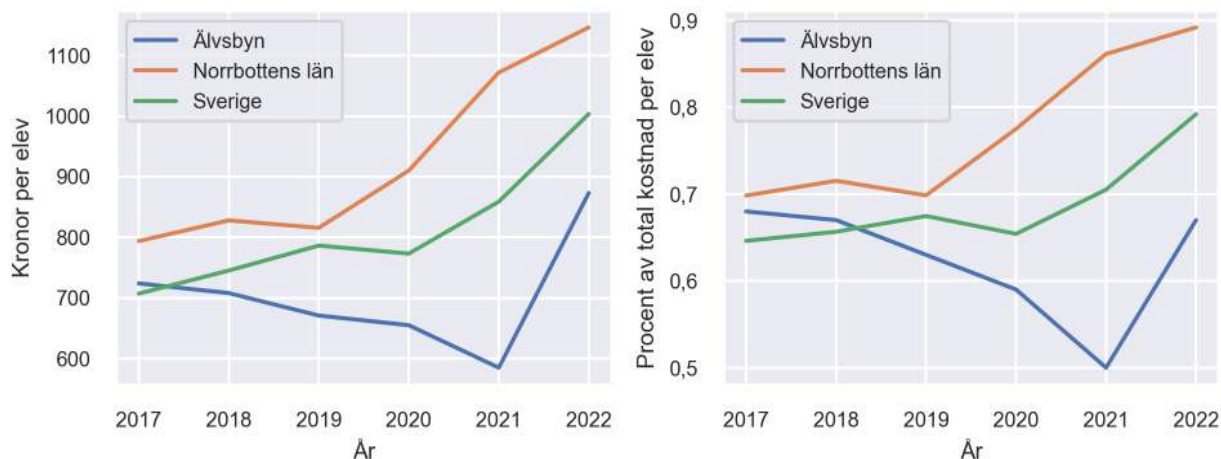
Nyckeltal

	Älvsbyn	Norrbottens län	Sverige
Läromedelsinköp per elev	873 kr	1146 kr	1004 kr
Total kostnad per elev	130 100 kr	128 600 kr	126 700 kr
Läromedelsinköp som andel av totalkostnad	0,67 %	0,89 %	0,79 %
Andel lärare med lärarlegitimation och behörighet i minst ett ämne	72,9 %	69,7 %	71,8 %
Andel elever som lämnar år 9 utan behörighet till gymnasiet	7,9 %	14,9 %	16,3 %

Läromedelssatsningar per kommun i Norrbottens län



Utvecklingen över tid



Medelvärde över tre år

- I genomsnitt satsade Älvsbyn 704 kr (0,59 procent av totalkostnaden för skolan) på läromedel per elev och år 2020–2022.
- Föregående period 2017–2019 uppgick inköpen till 701 kr (0,66 procent av totalkostnaden)

Ranking för Älvsbyn avseende medelvärde tre år.	Norrbottens län	Sverige
Inköp av läromedel	14 av 14	211 av 290
Andel av totalkostnad	13 av 14	194 av 290

Om Läromedelsbarometern

Läromedelsbarometern är en statistiksammanställning som ges ut av Läromedelsföretagen. Bakgrunden är att det i dag inte finns någon övergripande statistik över hur läromedelsförsörjningen ser ut i den svenska grundskolan.

Källa: Skolverkets statistik samt Läromedia, som representerar 95 % av alla tryckta och digitala läromedel. Materialet sammanställt 2023. Senast tillgängliga statistik omfattar 2022. Statistik för 2023 publiceras hösten 2024.