

LÄROMEDELSBAROMETERN

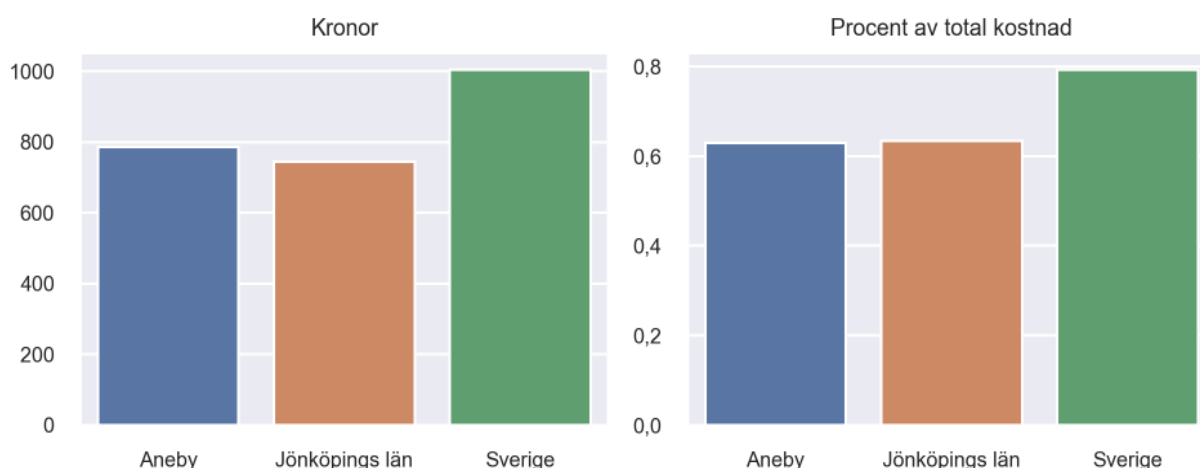
Kommunfaktablad för Aneby

- Aneby satsade 787 kronor på läromedel per elev 2022, motsvarande 0,63 procent av den totala kostnaden per elev.
- Läromedelsföretagen har föreslagit ett nationellt 1,5-procentmål för läromedel, motsvarande vad som satsas i vårt grannland Finland. **1,5 %-målet för Aneby uppgår till 1869 kronor per elev.** Aneby uppnår inte målet och har 1082 kronor upp till det.
- Ingen kommun uppnår 1,5-procentmålet.

Ranking

	Placering i Jönköpings län	Placering i Sverige
Inköp av läromedel	4 av 13	190 av 290
Andel av totalkostnad	5 av 13	179 av 290

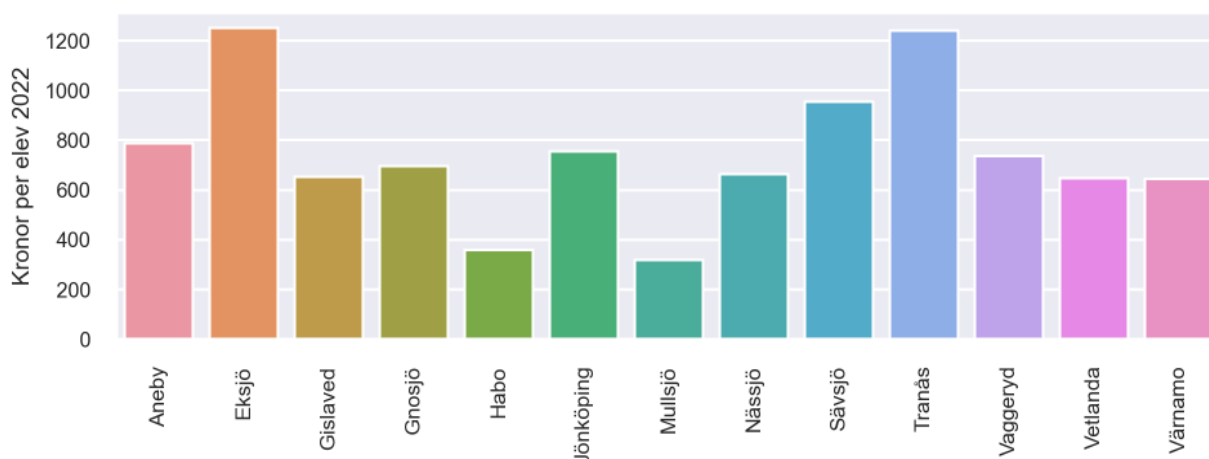
Läromedelssatsning per elev



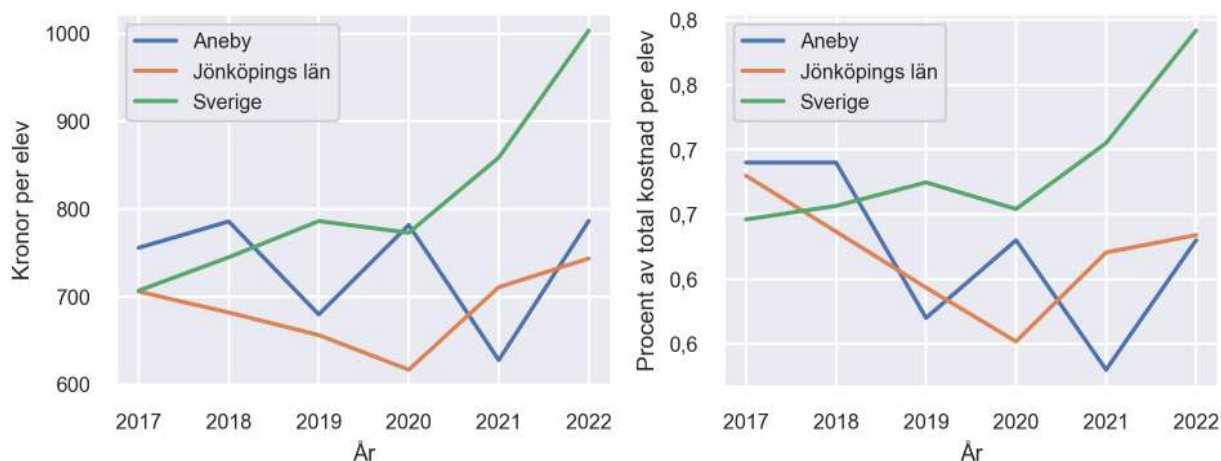
Nyckeltal

	Aneby	Jönköpings län	Sverige
Läromedelsinköp per elev	787 kr	744 kr	1004 kr
Total kostnad per elev	124 600 kr	117 300 kr	126 700 kr
Läromedelsinköp som andel av totalkostnad	0,63 %	0,63 %	0,79 %
Andel lärare med lärarlegitimation och behörighet i minst ett ämne	74,3 %	71,4 %	71,8 %
Andel elever som lämnar år 9 utan behörighet till gymnasiet	17,7 %	15,2 %	16,3 %

Läromedelssatsningar per kommun i Jönköpings län



Utvecklingen över tid



Medelvärde över tre år

- I genomsnitt satsade Aneby 732 kr (0,60 procent av totalkostnaden för skolan) på läromedel per elev och år 2020–2022.
- Föregående period 2017–2019 uppgick inköpen till 741 kr (0,65 procent av totalkostnaden)

Ranking för Aneby avseende medelvärde tre år.	Jönköpings län	Sverige
Inköp av läromedel	5 av 13	194 av 290
Andel av totalkostnad	7 av 13	183 av 290

Om Läromedelsbarometern

Läromedelsbarometern är en statistiksammanställning som ges ut av Läromedelsföretagen. Bakgrunden är att det i dag inte finns någon övergripande statistik över hur läromedelsförsörjningen ser ut i den svenska grundskolan.

Källa: Skolverkets statistik samt Läromedia, som representerar 95 % av alla tryckta och digitala läromedel. Materialet sammanställt 2023. Senast tillgängliga statistik omfattar 2022. Statistik för 2023 publiceras hösten 2024.