

# LÄROMEDELSBAROMETERN

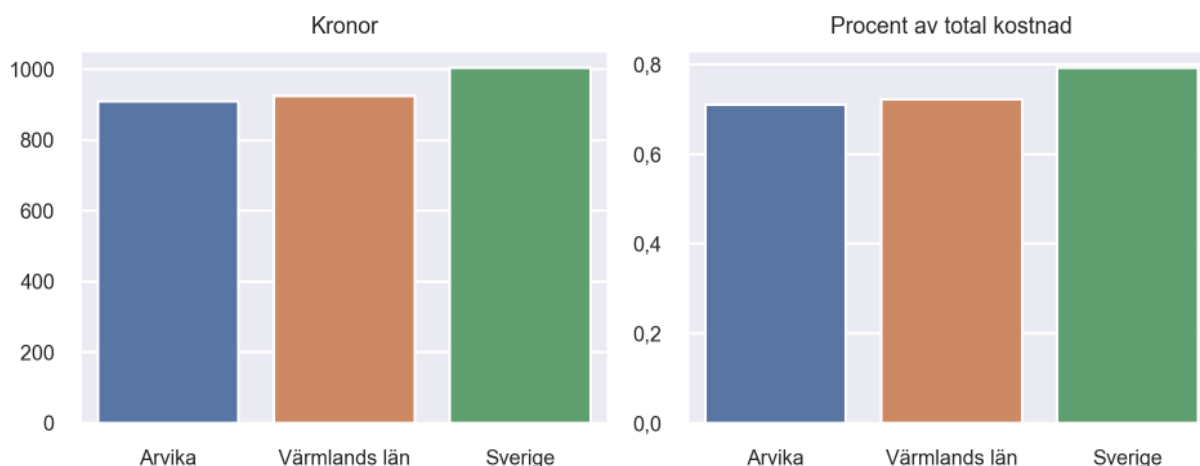
## Kommunfaktablad för Arvika

- Arvika satsade 909 kronor på läromedel per elev 2022, motsvarande 0,71 procent av den totala kostnaden per elev.
- Läromedelsföretagen har föreslagit ett nationellt 1,5-procentmål för läromedel, motsvarande vad som satsas i vårt grannland Finland. **1,5 %-målet för Arvika uppgår till 1920 kronor per elev.** Arvika uppnår inte målet och har 1011 kronor upp till det.
- Ingen kommun uppnår 1,5-procentmålet.

### Ranking

	Placering i Värmlands län	Placering i Sverige
Inköp av läromedel	8 av 16	131 av 290
Andel av totalkostnad	9 av 16	129 av 290

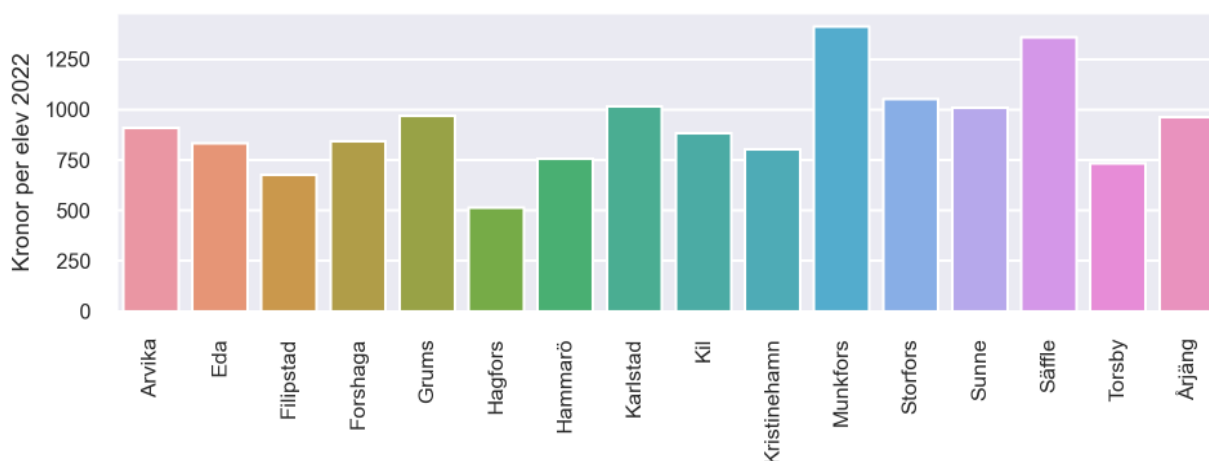
### Läromedelssatsning per elev



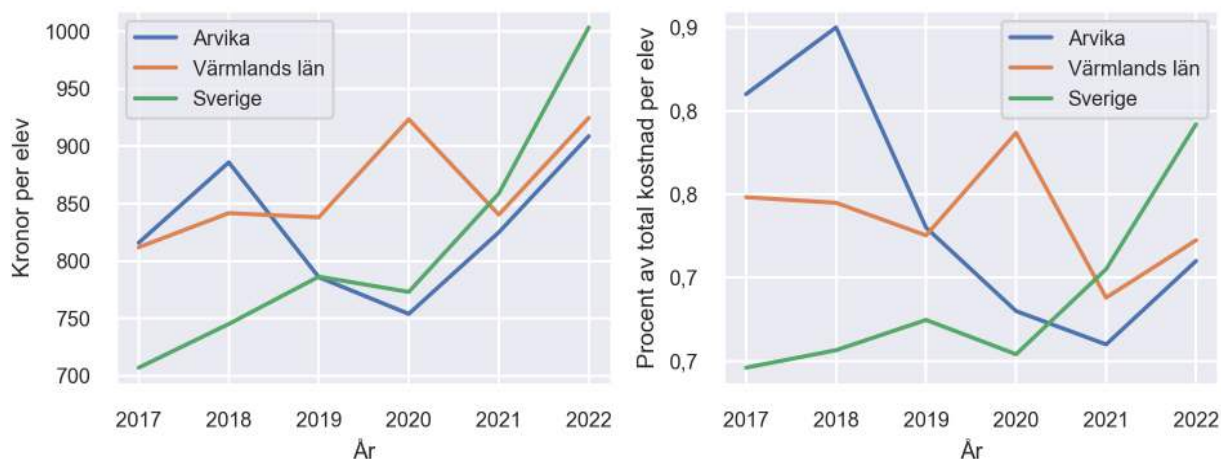
### Nyckeltal

	Arvika	Värmlands län	Sverige
Läromedelsinköp per elev	909 kr	925 kr	1004 kr
Total kostnad per elev	128 000 kr	128 000 kr	126 700 kr
Läromedelsinköp som andel av totalkostnad	0,71 %	0,72 %	0,79 %
Andel lärare med lärarlegitimation och behörighet i minst ett ämne	77,1 %	72,1 %	71,8 %
Andel elever som lämnar år 9 utan behörighet till gymnasiet	18,6 %	16,2 %	16,3 %

## Läromedelssatsningar per kommun i Värmlands län



## Utvecklingen över tid



## Medelvärde över tre år

- I genomsnitt satsade Arvika 829 kr (0,68 procent av totalkostnaden för skolan) på läromedel per elev och år 2020–2022.
- Föregående period 2017–2019 uppgick inköpen till 829 kr (0,80 procent av totalkostnaden)

Ranking för Arvika avseende medelvärde tre år.	Värmlands län	Sverige
Inköp av läromedel	9 av 16	133 av 290
Andel av totalkostnad	8 av 16	119 av 290

## Om Läromedelsbarometern

Läromedelsbarometern är en statistiksammanställning som ges ut av Läromedelsföretagen. Bakgrunden är att det i dag inte finns någon övergripande statistik över hur läromedelsförsörjningen ser ut i den svenska grundskolan.

Källa: Skolverkets statistik samt Läromedia, som representerar 95 % av alla tryckta och digitala läromedel. Materialet sammanställt 2023. Senast tillgängliga statistik omfattar 2022. Statistik för 2023 publiceras hösten 2024.