

# LÄROMEDELSBAROMETERN

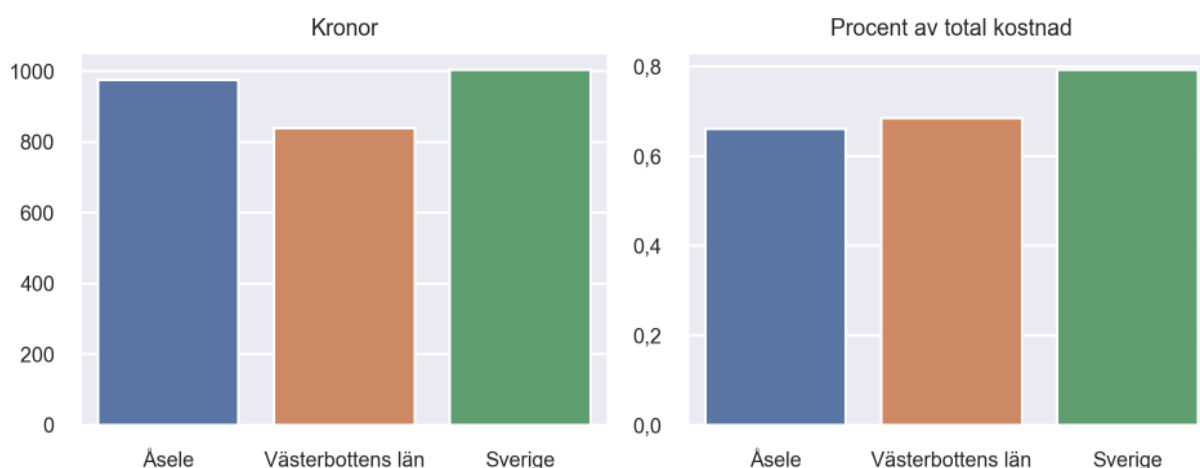
## Kommunfaktablad för Åsele

- Åsele satsade 975 kronor på läromedel per elev 2022, motsvarande 0,66 procent av den totala kostnaden per elev.
- Läromedelsföretagen har föreslagit ett nationellt 1,5-procentmål för läromedel, motsvarande vad som satsas i vårt grannland Finland. **1,5 %-målet för Åsele uppgår till 2220 kronor per elev.** Åsele uppnår inte målet och har 1245 kronor upp till det.
- Ingen kommun uppnår 1,5-procentmålet.

### Ranking

	Placering i Västerbottens län	Placering i Sverige
Inköp av läromedel	6 av 15	111 av 290
Andel av totalkostnad	8 av 15	159 av 290

### Läromedelssatsning per elev

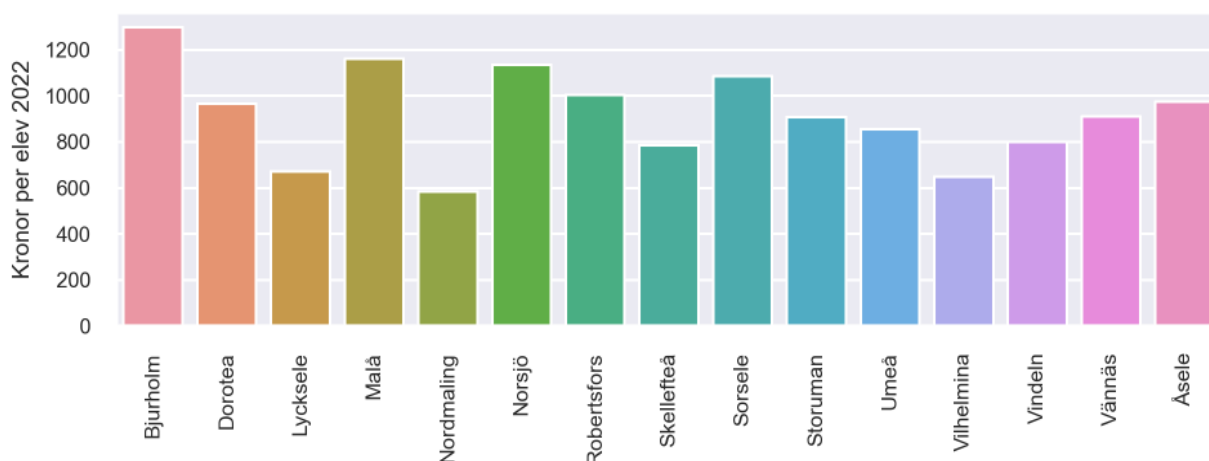


### Nyckeltal

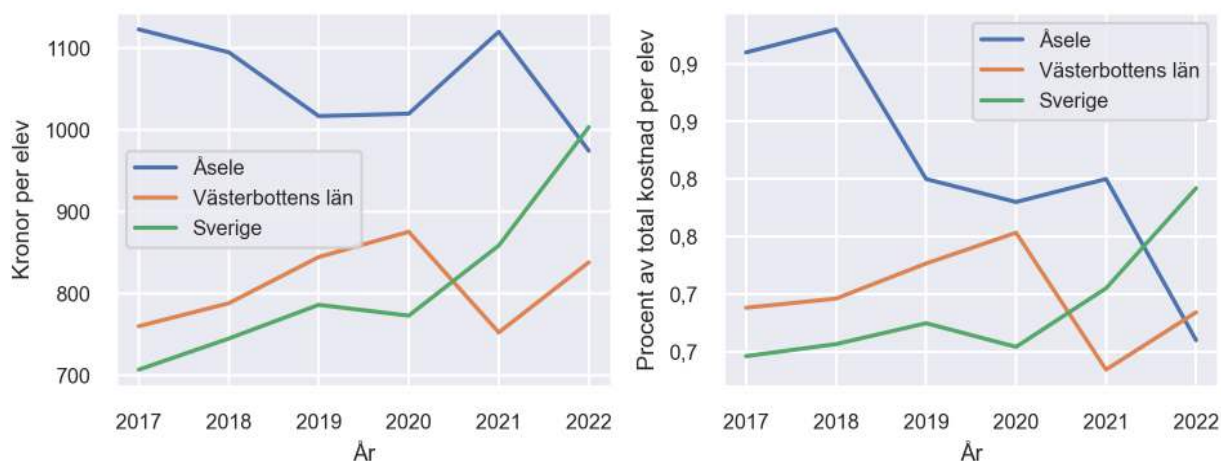
	Åsele	Västerbottens län	Sverige
Läromedelsinköp per elev	975 kr	838 kr	1004 kr
Total kostnad per elev	148 000 kr	122 500 kr	126 700 kr
Läromedelsinköp som andel av totalkostnad	0,66 %	0,68 %	0,79 %
Andel lärare med lärarlegitimation och behörighet i minst ett ämne	71,4 %	78,5 %	71,8 %
Andel elever som lämnar år 9 utan behörighet till gymnasiet	0,0 %	11,9 %	16,3 %

Siffran noll procent elever som saknar behörighet kan omfatta upp till fyra elever enligt Skolverkets statistik.

## Läromedelssatsningar per kommun i Västerbottens län



## Utvecklingen över tid



## Medelvärde över tre år

- I genomsnitt satsade Åsele 1038 kr (0,75 procent av totalkostnaden för skolan) på läromedel per elev och år 2020–2022.
- Föregående period 2017–2019 uppgick inköpen till 1078 kr (0,88 procent av totalkostnaden)

Ranking för Åsele avseende medelvärde tre år.	Västerbottens län	Sverige
Inköp av läromedel	4 av 15	41 av 290
Andel av totalkostnad	4 av 15	79 av 290

## Om Läromedelsbarometern

Läromedelsbarometern är en statistiksammanställning som ges ut av Läromedelsföretagen. Bakgrunden är att det i dag inte finns någon övergripande statistik över hur läromedelsförsörjningen ser ut i den svenska grundskolan.

Källa: Skolverkets statistik samt Läromedia, som representerar 95 % av alla tryckta och digitala läromedel. Materialet sammanställt 2023. Senast tillgängliga statistik omfattar 2022. Statistik för 2023 publiceras hösten 2024.