

LÄROMEDELSBAROMETERN

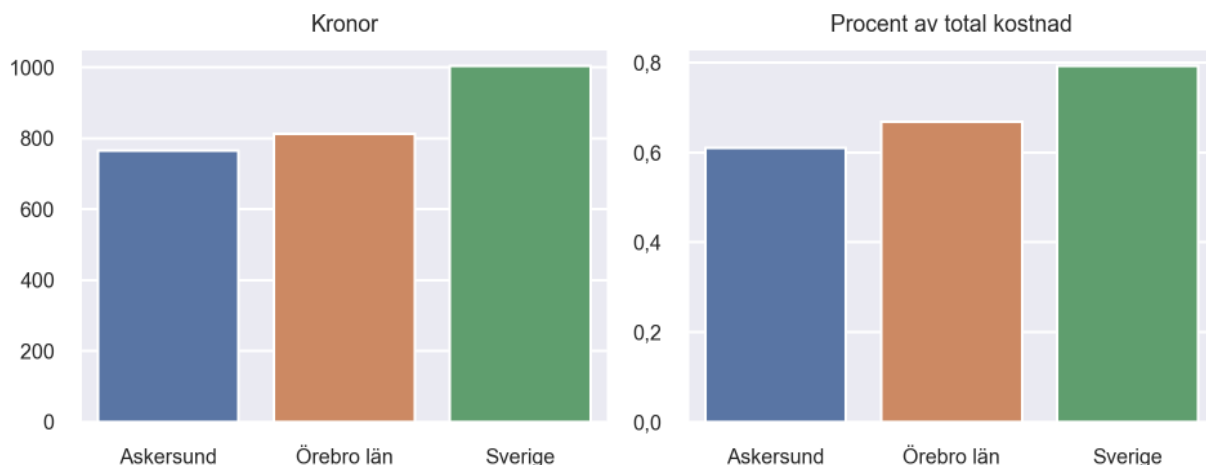
Kommunfaktablad för Askersund

- Askersund satsade 766 kronor på läromedel per elev 2022, motsvarande 0,61 procent av den totala kostnaden per elev.
- Läromedelsföretagen har föreslagit ett nationellt 1,5-procentmål för läromedel, motsvarande vad som satsas i vårt grannland Finland. **1,5 %-målet för Askersund uppgår till 1872 kronor per elev.** Askersund uppnår inte målet och har 1106 kronor upp till det.
- Ingen kommun uppnår 1,5-procentmålet.

Ranking

	Placering i Örebro län	Placering i Sverige
Inköp av läromedel	7 av 12	198 av 290
Andel av totalkostnad	7 av 12	196 av 290

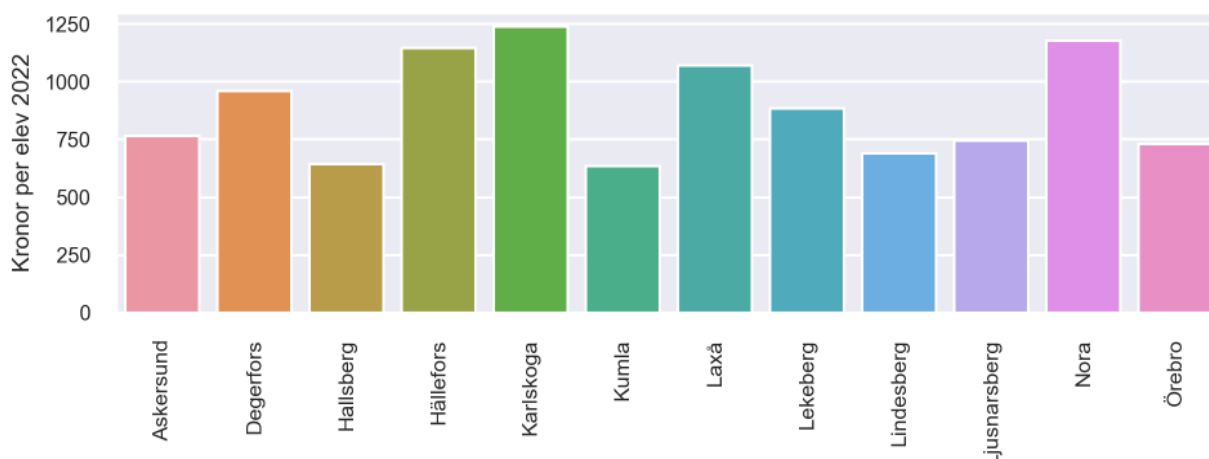
Läromedelssatsning per elev



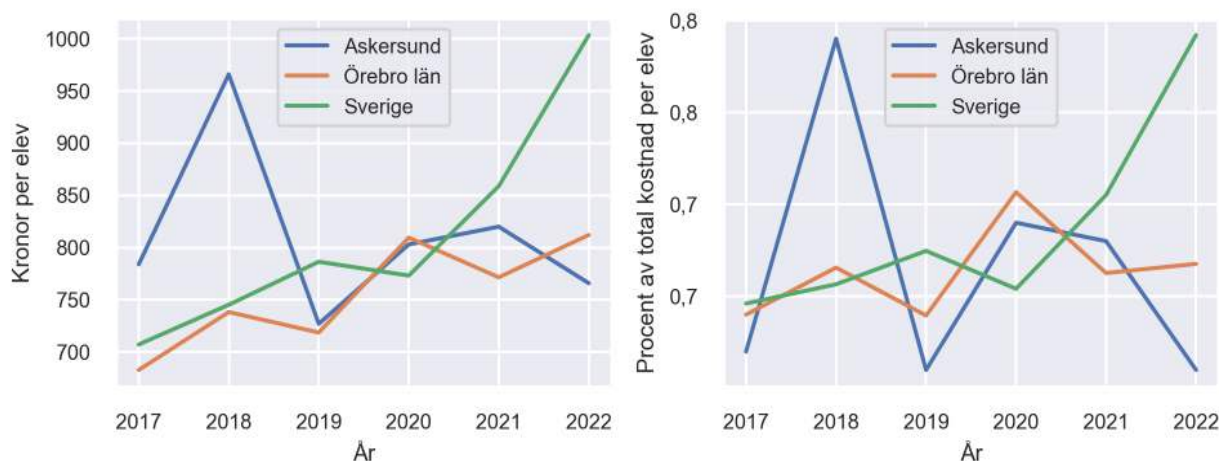
Nyckeltal

	Askersund	Örebro län	Sverige
Läromedelsinköp per elev	766 kr	812 kr	1004 kr
Total kostnad per elev	124 800 kr	121 600 kr	126 700 kr
Läromedelsinköp som andel av totalkostnad	0,61 %	0,67 %	0,79 %
Andel lärare med lärarlegitimation och behörighet i minst ett ämne	82,2 %	69,2 %	71,8 %
Andel elever som lämnar år 9 utan behörighet till gymnasiet	20,8 %	22,2 %	16,3 %

Läromedelssatsningar per kommun i Örebro län



Utvecklingen över tid



Medelvärde över tre år

- I genomsnitt satsade Askersund 796 kr (0,66 procent av totalkostnaden för skolan) på läromedel per elev och år 2020–2022.
- Föregående period 2017–2019 uppgick inköpen till 826 kr (0,67 procent av totalkostnaden)

Ranking för Askersund avseende medelvärde tre år.	Örebro län	Sverige
Inköp av läromedel	6 av 12	148 av 290
Andel av totalkostnad	7 av 12	138 av 290

Om Läromedelsbarometern

Läromedelsbarometern är en statistiksammanställning som ges ut av Läromedelsföretagen. Bakgrunden är att det i dag inte finns någon övergripande statistik över hur läromedelsförsörjningen ser ut i den svenska grundskolan.

Källa: Skolverkets statistik samt Läromedia, som representerar 95 % av alla tryckta och digitala läromedel. Materialet sammanställt 2023. Senast tillgängliga statistik omfattar 2022. Statistik för 2023 publiceras hösten 2024.