

LÄROMEDELSBAROMETERN

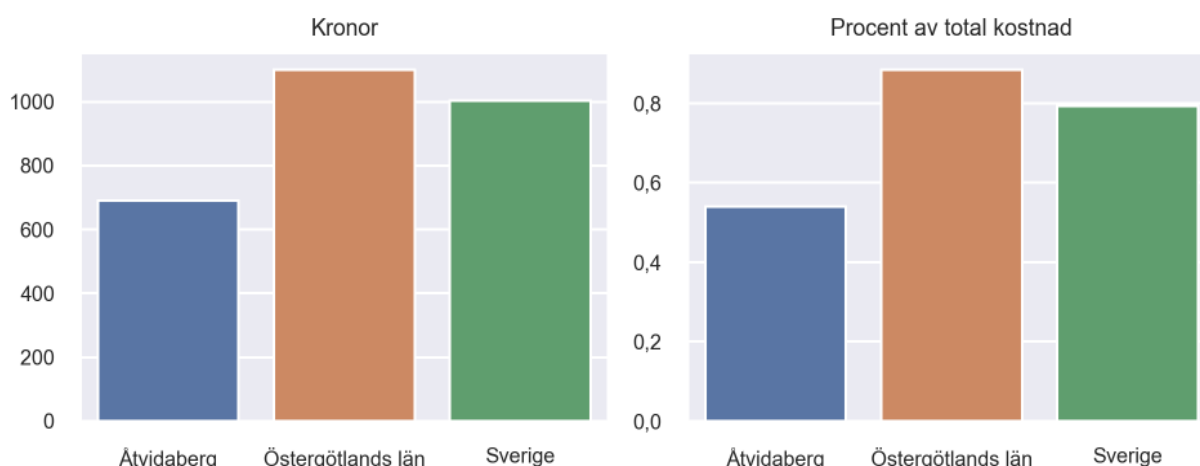
Kommunfaktablad för Åtvidaberg

- Åtvidaberg satsade 691 kronor på läromedel per elev 2022, motsvarande 0,54 procent av den totala kostnaden per elev.
- Läromedelsföretagen har föreslagit ett nationellt 1,5-procentmål för läromedel, motsvarande vad som satsas i vårt grannland Finland. **1,5 %-målet för Åtvidaberg uppgår till 1910 kronor per elev.** Åtvidaberg uppnår inte målet och har 1218 kronor upp till det.
- Ingen kommun uppnår 1,5-procentmålet.

Ranking

| | Placering i Östergötlands län | Placering i Sverige |
|-----------------------|----------------------------------|---------------------|
| Inköp av läromedel | 12 av 13 | 242 av 290 |
| Andel av totalkostnad | 11 av 13 | 241 av 290 |

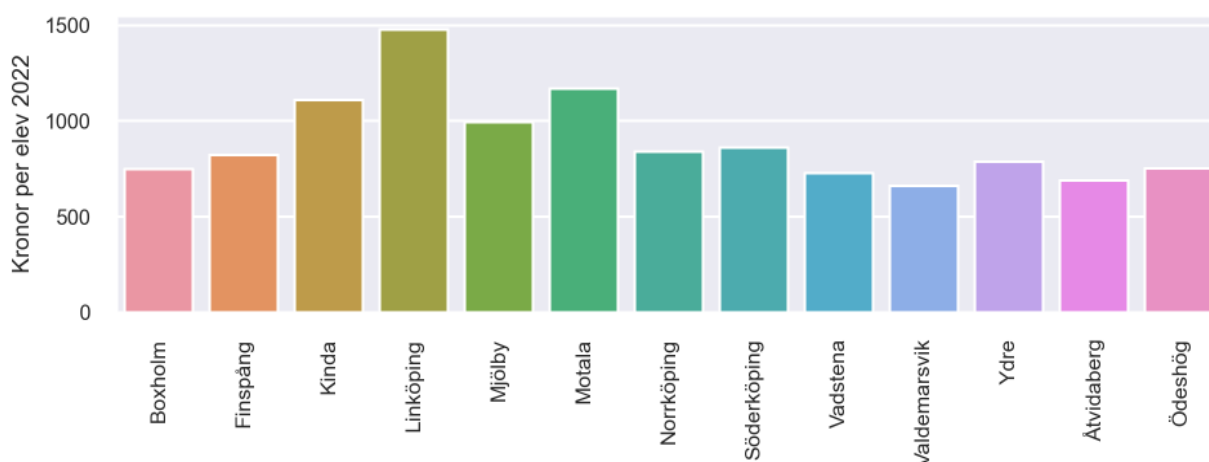
Läromedelssatsning per elev



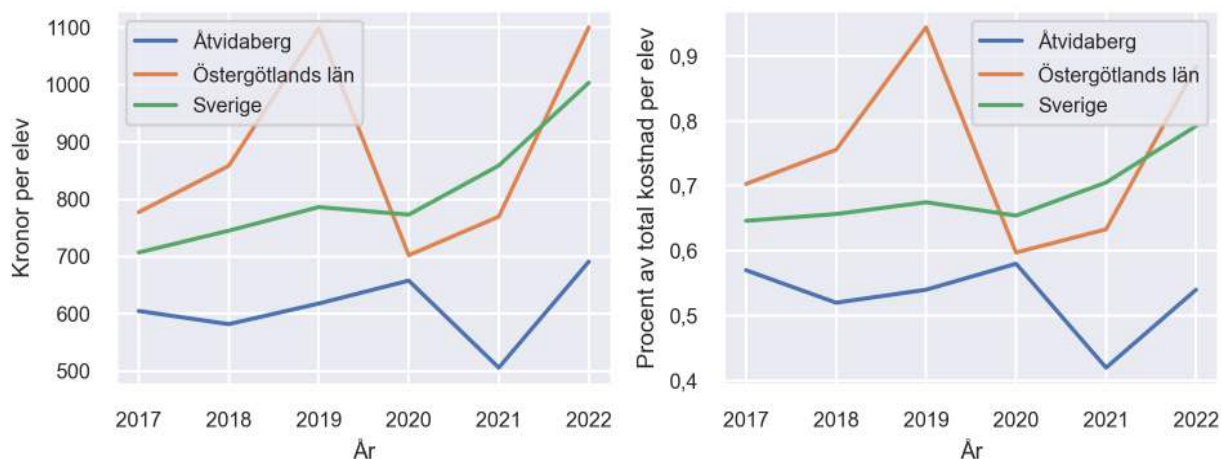
Nyckeltal

| | Åtvidaberg | Östergötland s län | Sverige |
|---|------------|-----------------------|------------|
| Läromedelsinköp per elev | 691 kr | 1100 kr | 1004 kr |
| Total kostnad per elev | 127 300 kr | 124 500 kr | 126 700 kr |
| Läromedelsinköp som andel av totalkostnad | 0,54 % | 0,88 % | 0,79 % |
| Andel lärare med lärarlegitimation och behörighet i minst ett ämne | 84,8 % | 75,1 % | 71,8 % |
| Andel elever som lämnar år 9 utan behörighet till gymnasiet | 30,3 % | 16,5 % | 16,3 % |

Läromedelssatsningar per kommun i Östergötlands län



Utvecklingen över tid



Medelvärde över tre år

- I genomsnitt satsade Åtvidaberg 618 kr (0,51 procent av totalkostnaden för skolan) på läromedel per elev och år 2020–2022.
- Föregående period 2017–2019 uppgick inköpen till 602 kr (0,54 procent av totalkostnaden)

| Ranking för Åtvidaberg avseende medelvärde tre år. | Östergötlands län | Sverige |
|--|-------------------|------------|
| Inköp av läromedel | 11 av 13 | 254 av 290 |
| Andel av totalkostnad | 9 av 13 | 243 av 290 |

Om Läromedelsbarometern

Läromedelsbarometern är en statistiksammanställning som ges ut av Läromedelsföretagen. Bakgrunden är att det i dag inte finns någon övergripande statistik över hur läromedelsförsörjningen ser ut i den svenska grundskolan.

Källa: Skolverkets statistik samt Läromedia, som representerar 95 % av alla tryckta och digitala läromedel. Materialet sammanställt 2023. Senast tillgängliga statistik omfattar 2022. Statistik för 2023 publiceras hösten 2024.