

LÄROMEDELSBAROMETERN

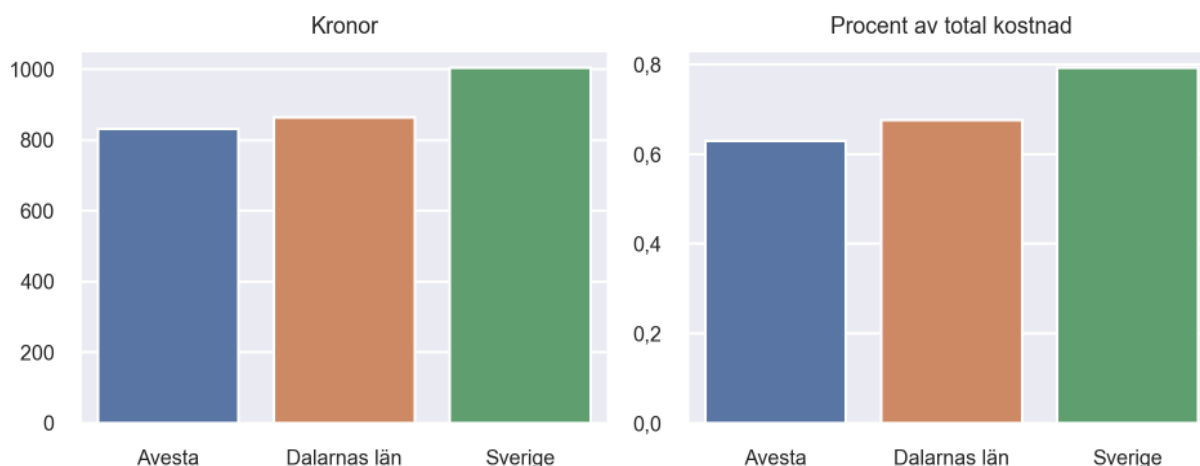
Kommunfaktablad för Avesta

- Avesta satsade 832 kronor på läromedel per elev 2022, motsvarande 0,63 procent av den totala kostnaden per elev.
- Läromedelsföretagen har föreslagit ett nationellt 1,5-procentmål för läromedel, motsvarande vad som satsas i vårt grannland Finland. **1,5 %-målet för Avesta uppgår till 1972 kronor per elev.** Avesta uppnår inte målet och har 1140 kronor upp till det.
- Ingen kommun uppnår 1,5-procentmålet.

Ranking

	Placering i Dalarnas län	Placering i Sverige
Inköp av läromedel	10 av 15	176 av 290
Andel av totalkostnad	8 av 15	179 av 290

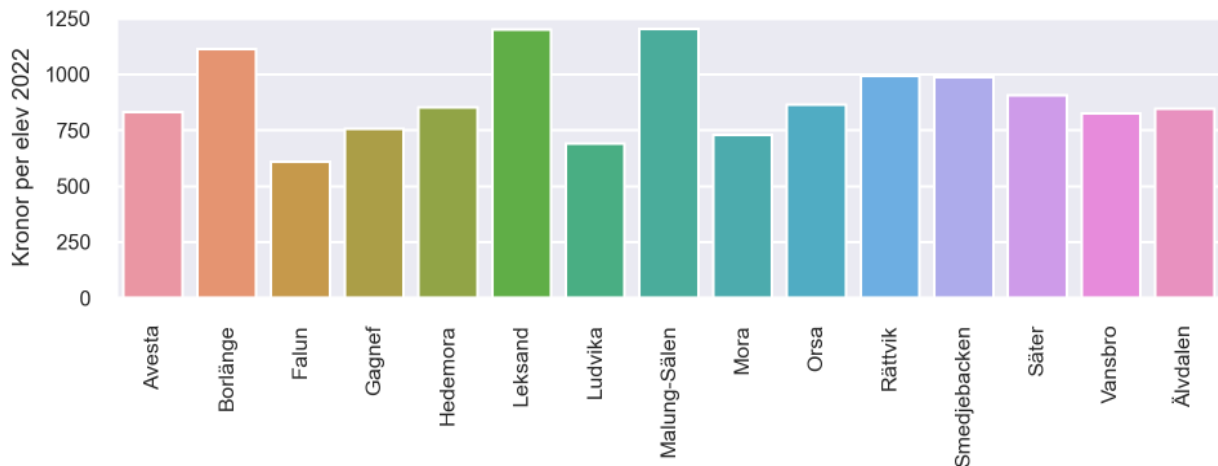
Läromedelssatsning per elev



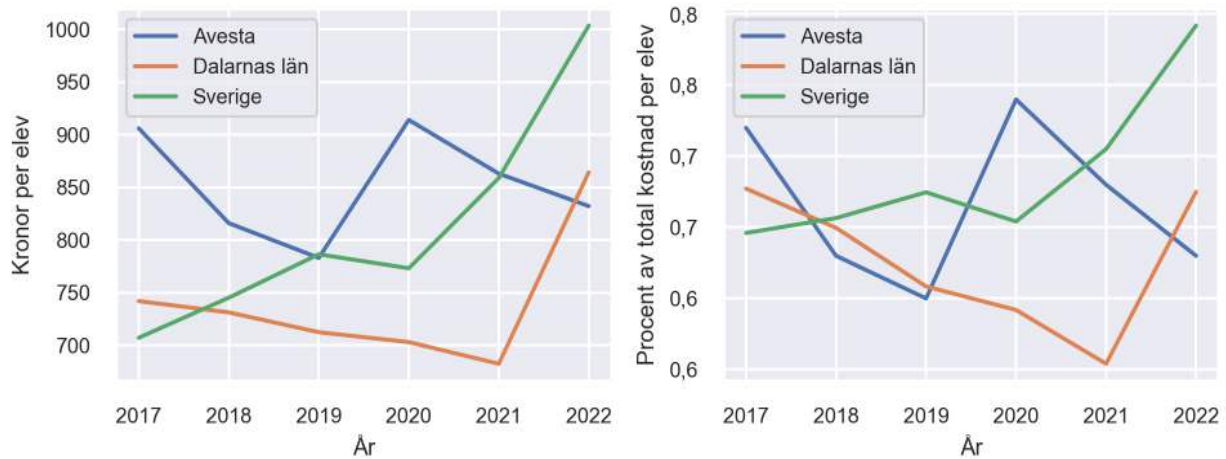
Nyckeltal

	Avesta	Dalarnas län	Sverige
Läromedelsinköp per elev	832 kr	864 kr	1004 kr
Total kostnad per elev	131 500 kr	128 100 kr	126 700 kr
Läromedelsinköp som andel av totalkostnad	0,63 %	0,68 %	0,79 %
Andel lärare med lärarlegitimation och behörighet i minst ett ämne	63,0 %	61,9 %	71,8 %
Andel elever som lämnar år 9 utan behörighet till gymnasiet	20,3 %	17,8 %	16,3 %

Läromedelssatsningar per kommun i Dalarnas län



Utvecklingen över tid



Medelvärde över tre år

- I genomsnitt satsade Avesta 870 kr (0,68 procent av totalkostnaden för skolan) på läromedel per elev och år 2020–2022.
- Föregående period 2017–2019 uppgick inköpen till 835 kr (0,65 procent av totalkostnaden)

Ranking för Avesta avseende medelvärde tre år.	Dalarnas län	Sverige
Inköp av läromedel	5 av 15	111 av 290
Andel av totalkostnad	5 av 15	122 av 290

Om Läromedelsbarometern

Läromedelsbarometern är en statistiksammanställning som ges ut av Läromedelsföretagen. Bakgrunden är att det i dag inte finns någon övergripande statistik över hur läromedelsförsörjningen ser ut i den svenska grundskolan.

Källa: Skolverkets statistik samt Läromedia, som representerar 95 % av alla tryckta och digitala läromedel. Materialet sammanställt 2023. Senast tillgängliga statistik omfattar 2022. Statistik för 2023 publiceras hösten 2024.