

LÄROMEDELSBAROMETERN

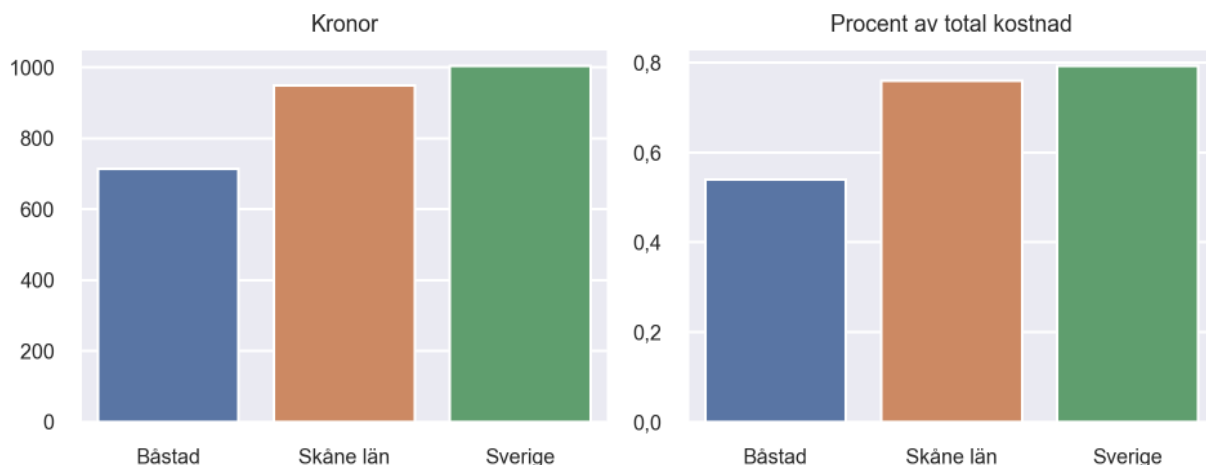
Kommunfaktablad för Båstad

- Båstad satsade 713 kronor på läromedel per elev 2022, motsvarande 0,54 procent av den totala kostnaden per elev.
- Läromedelsföretagen har föreslagit ett nationellt 1,5-procentmål för läromedel, motsvarande vad som satsas i vårt grannland Finland. **1,5 %-målet för Båstad uppgår till 1992 kronor per elev.** Båstad uppnår inte målet och har 1279 kronor upp till det.
- Ingen kommun uppnår 1,5-procentmålet.

Ranking

	Placering i Skåne län	Placering i Sverige
Inköp av läromedel	26 av 33	234 av 290
Andel av totalkostnad	28 av 33	241 av 290

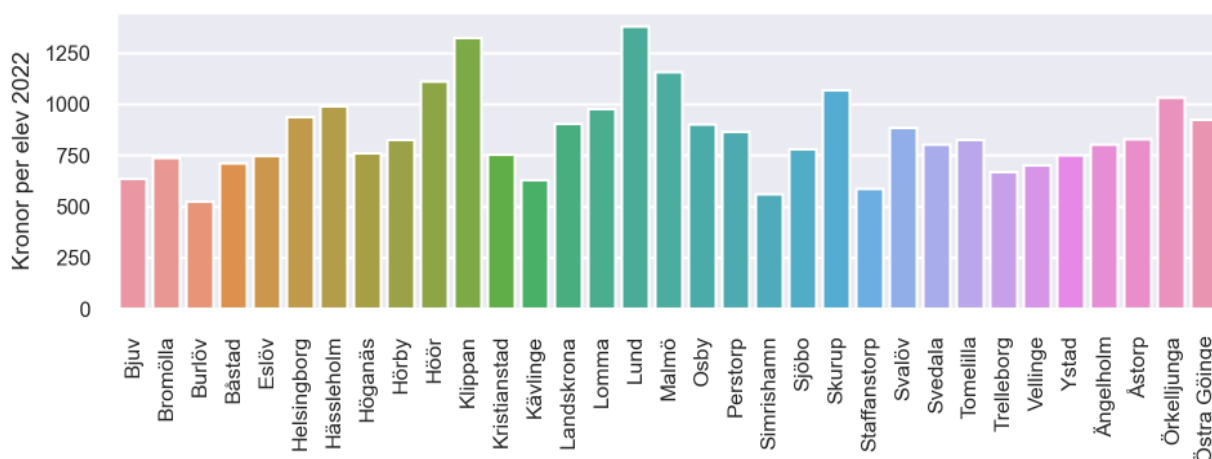
Läromedelssatsning per elev



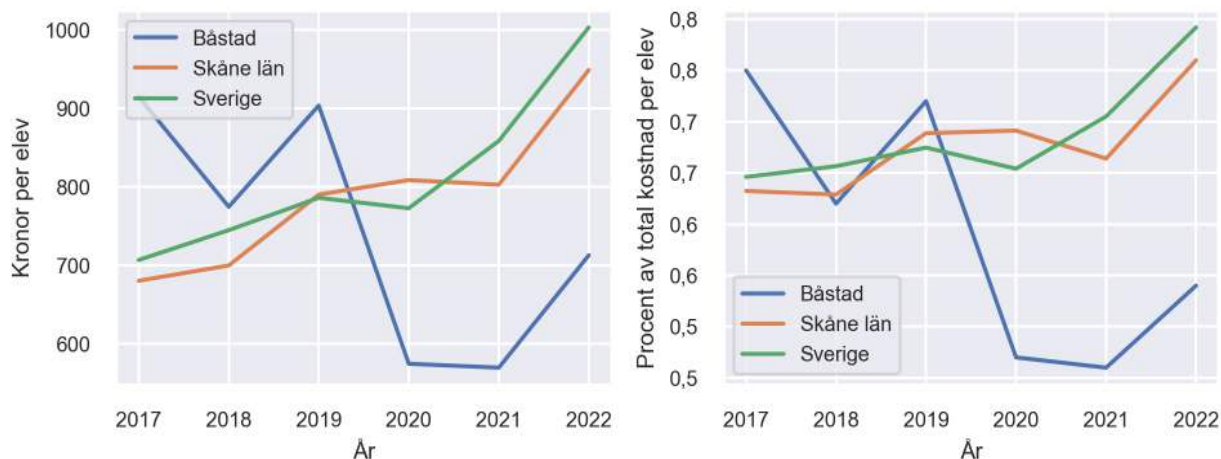
Nyckeltal

	Båstad	Skåne län	Sverige
Läromedelsinköp per elev	713 kr	949 kr	1004 kr
Total kostnad per elev	132 800 kr	124 900 kr	126 700 kr
Läromedelsinköp som andel av totalkostnad	0,54 %	0,76 %	0,79 %
Andel lärare med lärarlegitimation och behörighet i minst ett ämne	81,6 %	72,7 %	71,8 %
Andel elever som lämnar år 9 utan behörighet till gymnasiet	13,7 %	16,1 %	16,3 %

Läromedelssatsningar per kommun i Skåne län



Utvecklingen över tid



Medelvärde över tre år

- I genomsnitt satsade Båstad 619 kr (0,49 procent av totalkostnaden för skolan) på läromedel per elev och år 2020–2022.
- Föregående period 2017–2019 uppgick inköpen till 865 kr (0,70 procent av totalkostnaden)

Ranking för Båstad avseende medelvärde tre år.	Skåne län	Sverige
Inköp av läromedel	29 av 33	253 av 290
Andel av totalkostnad	30 av 33	259 av 290

Om Läromedelsbarometern

Läromedelsbarometern är en statistiksammansättning som ges ut av Läromedelsföretagen. Bakgrunden är att det i dag inte finns någon övergripande statistik över hur läromedelsförsörjningen ser ut i den svenska grundskolan.

Källa: Skolverkets statistik samt Läromedia, som representerar 95 % av alla tryckta och digitala läromedel. Materialet sammanställt 2023. Senast tillgängliga statistik omfattar 2022. Statistik för 2023 publiceras hösten 2024.