

LÄROMEDELSBAROMETERN

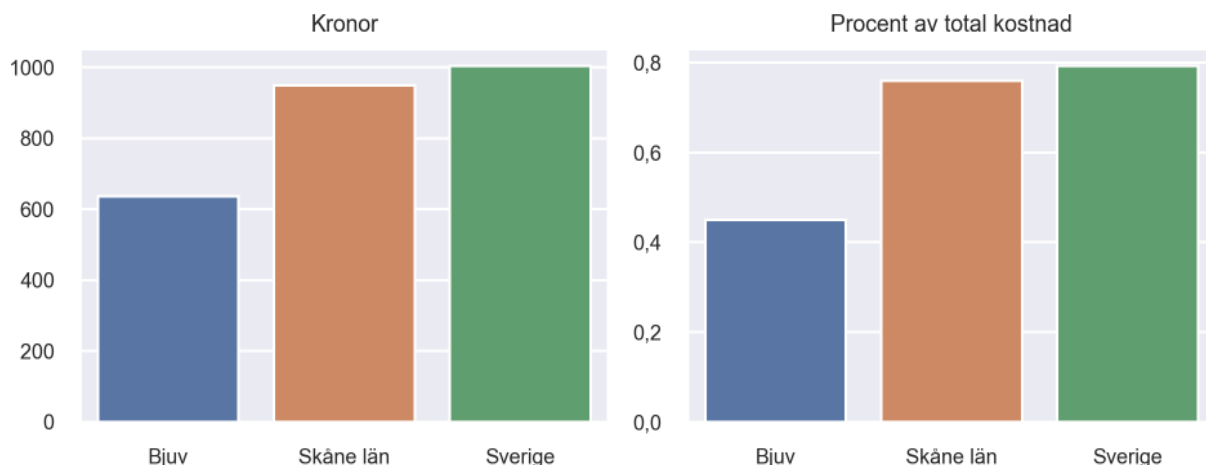
Kommunfaktablad för Bjuv

- Bjuv satsade 636 kronor på läromedel per elev 2022, motsvarande 0,45 procent av den totala kostnaden per elev.
- Läromedelsföretagen har föreslagit ett nationellt 1,5-procentmål för läromedel, motsvarande vad som satsas i vårt grannland Finland. **1,5 %-målet för Bjuv uppgår till 2138 kronor per elev.** Bjuv uppnår inte målet och har 1501 kronor upp till det.
- Ingen kommun uppnår 1,5-procentmålet.

Ranking

	Placering i Skåne län	Placering i Sverige
Inköp av läromedel	29 av 33	262 av 290
Andel av totalkostnad	31 av 33	272 av 290

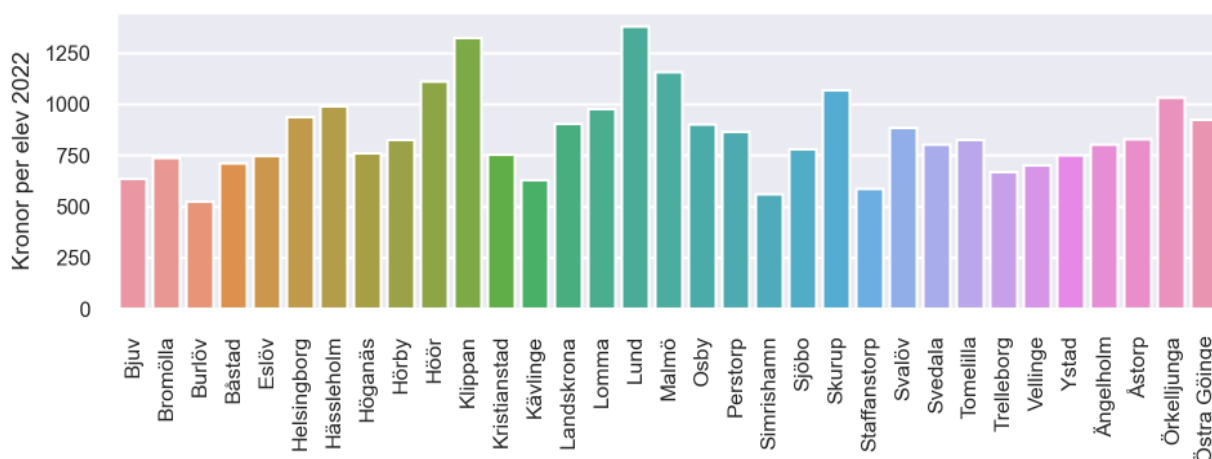
Läromedelssatsning per elev



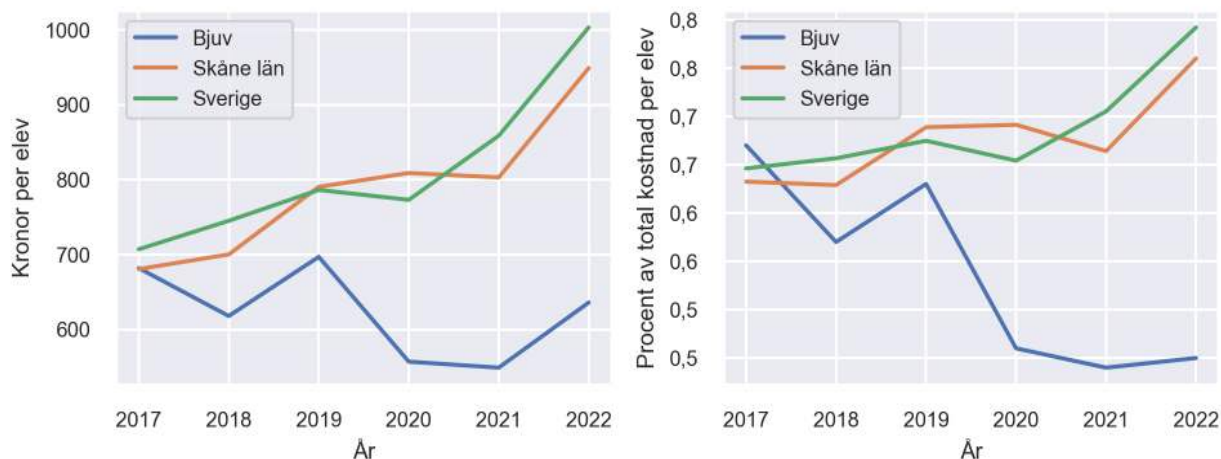
Nyckeltal

	Bjuv	Skåne län	Sverige
Läromedelsinköp per elev	636 kr	949 kr	1004 kr
Total kostnad per elev	142 500 kr	124 900 kr	126 700 kr
Läromedelsinköp som andel av totalkostnad	0,45 %	0,76 %	0,79 %
Andel lärare med lärarlegitimation och behörighet i minst ett ämne	78,4 %	72,7 %	71,8 %
Andel elever som lämnar år 9 utan behörighet till gymnasiet	17,1 %	16,1 %	16,3 %

Läromedelssatsningar per kommun i Skåne län



Utvecklingen över tid



Medelvärde över tre år

- I genomsnitt satsade Bjuv 581 kr (0,45 procent av totalkostnaden för skolan) på läromedel per elev och år 2020–2022.
- Föregående period 2017–2019 uppgick inköpen till 666 kr (0,62 procent av totalkostnaden)

Ranking för Bjuv avseende medelvärde tre år.	Skåne län	Sverige
Inköp av läromedel	32 av 33	269 av 290
Andel av totalkostnad	32 av 33	270 av 290

Om Läromedelsbarometern

Läromedelsbarometern är en statistiksammansättning som ges ut av Läromedelsföretagen. Bakgrunden är att det i dag inte finns någon övergripande statistik över hur läromedelsförsörjningen ser ut i den svenska grundskolan.

Källa: Skolverkets statistik samt Läromedia, som representerar 95 % av alla tryckta och digitala läromedel. Materialet sammanställt 2023. Senast tillgängliga statistik omfattar 2022. Statistik för 2023 publiceras hösten 2024.