

LÄROMEDELSBAROMETERN

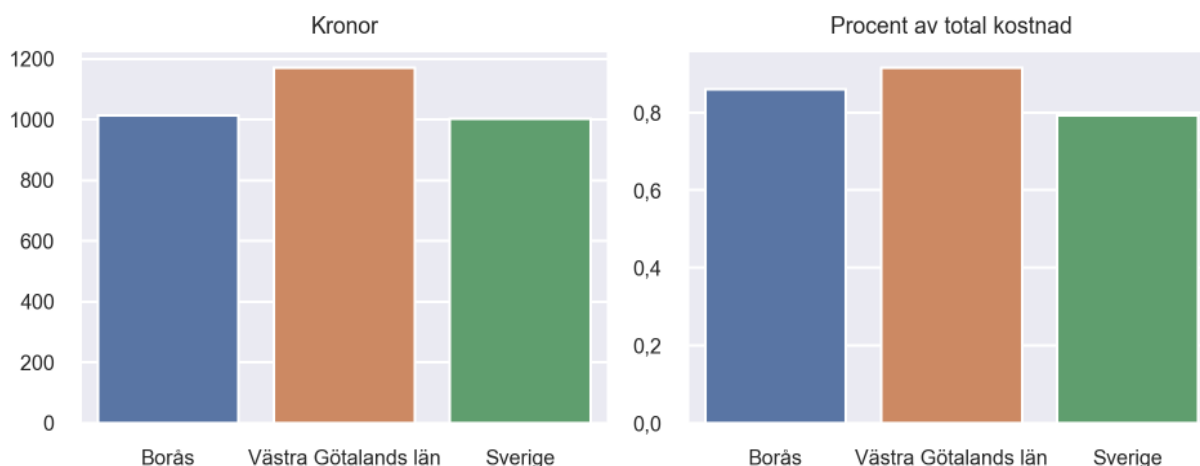
Kommunfaktablad för Borås

- Borås satsade 1014 kronor på läromedel per elev 2022, motsvarande 0,86 procent av den totala kostnaden per elev.
- Läromedelsföretagen har föreslagit ett nationellt 1,5-procentmål för läromedel, motsvarande vad som satsas i vårt grannland Finland. **1,5 %-målet för Borås uppgår till 1776 kronor per elev.** Borås uppnår inte målet och har 762 kronor upp till det.
- Ingen kommun uppnår 1,5-procentmålet.

Ranking

	Placering i Västra Götalands län	Placering i Sverige
Inköp av läromedel	16 av 49	89 av 290
Andel av totalkostnad	13 av 49	65 av 290

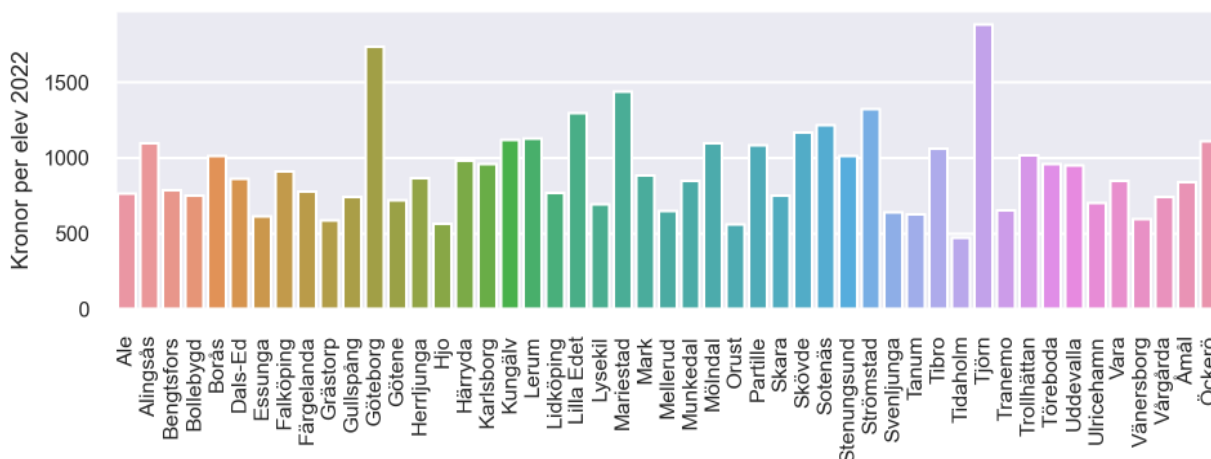
Läromedelssatsning per elev



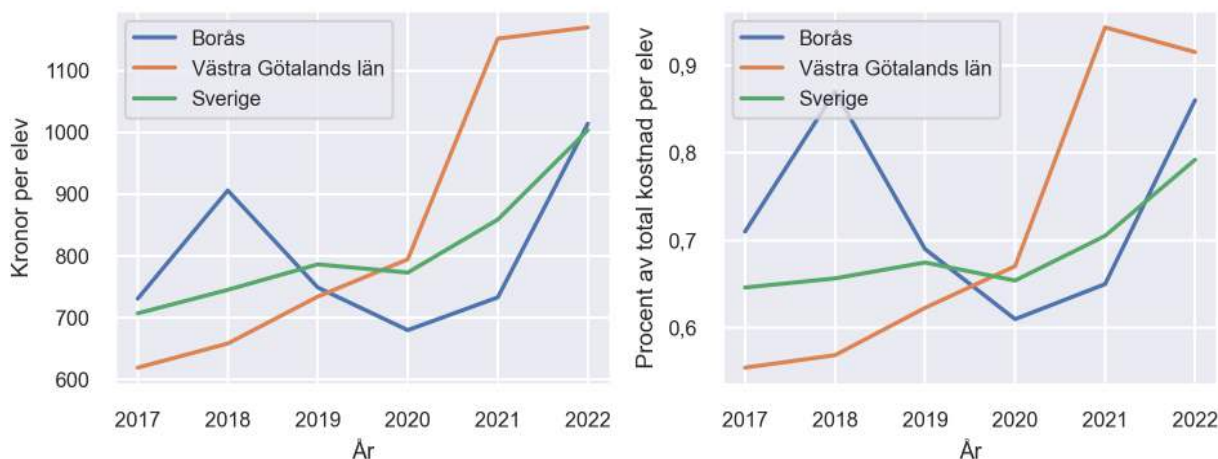
Nyckeltal

	Borås	Västra Götalands län	Sverige
Läromedelsinköp per elev	1014 kr	1170 kr	1004 kr
Total kostnad per elev	118 400 kr	127 900 kr	126 700 kr
Läromedelsinköp som andel av totalkostnad	0,86 %	0,91 %	0,79 %
Andel lärare med lärarlegitimation och behörighet i minst ett ämne	74,1 %	72,0 %	71,8 %
Andel elever som lämnar år 9 utan behörighet till gymnasiet	18,8 %	17,9 %	16,3 %

Läromedelssatsningar per kommun i Västra Götalands län



Utvecklingen över tid



Medelvärde över tre år

- I genomsnitt satsade Borås 809 kr (0,71 procent av totalkostnaden för skolan) på läromedel per elev och år 2020–2022.
- Föregående period 2017–2019 uppgick inköpen till 795 kr (0,76 procent av totalkostnaden)

Ranking för Borås avseende medelvärde tre år.	Västra Götalands län	Sverige
Inköp av läromedel	23 av 49	139 av 290
Andel av totalkostnad	20 av 49	107 av 290

Om Läromedelsbarometern

Läromedelsbarometern är en statistiksammanställning som ges ut av Läromedelsföretagen. Bakgrunden är att det i dag inte finns någon övergripande statistik över hur läromedelsförsörjningen ser ut i den svenska grundskolan.

Källa: Skolverkets statistik samt Läromedia, som representerar 95 % av alla tryckta och digitala läromedel. Materialet sammanställt 2023. Senast tillgängliga statistik omfattar 2022. Statistik för 2023 publiceras hösten 2024.