

# LÄROMEDELSBAROMETERN

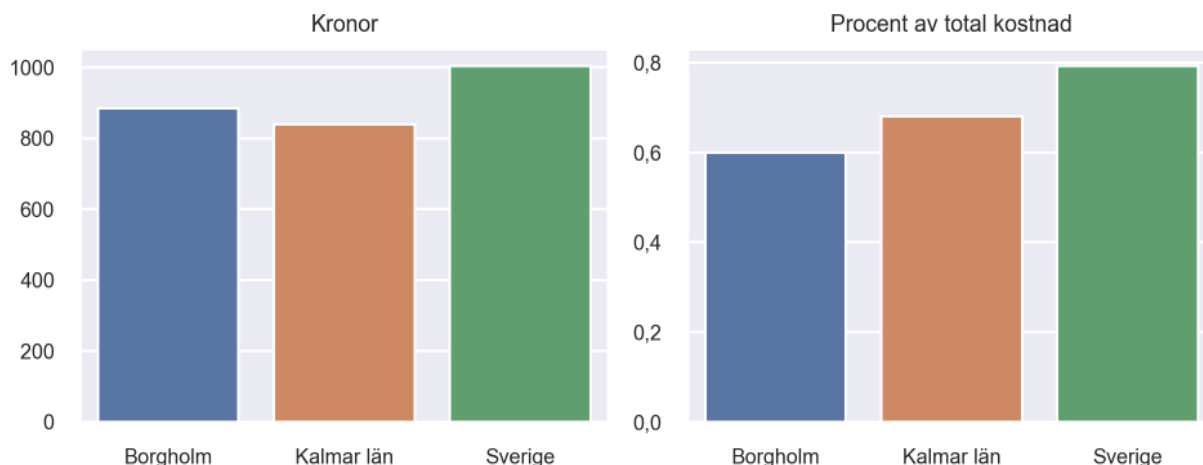
## Kommunfaktablad för Borgholm

- Borgholm satsade 885 kronor på läromedel per elev 2022, motsvarande 0,60 procent av den totala kostnaden per elev.
- Läromedelsföretagen har föreslagit ett nationellt 1,5-procentmål för läromedel, motsvarande vad som satsas i vårt grannland Finland. **1,5 %-målet för Borgholm uppgår till 2223 kronor per elev.** Borgholm uppnår inte målet och har 1338 kronor upp till det.
- Ingen kommun uppnår 1,5-procentmålet.

### Ranking

	Placering i Kalmar län	Placering i Sverige
Inköp av läromedel	7 av 12	142 av 290
Andel av totalkostnad	10 av 12	205 av 290

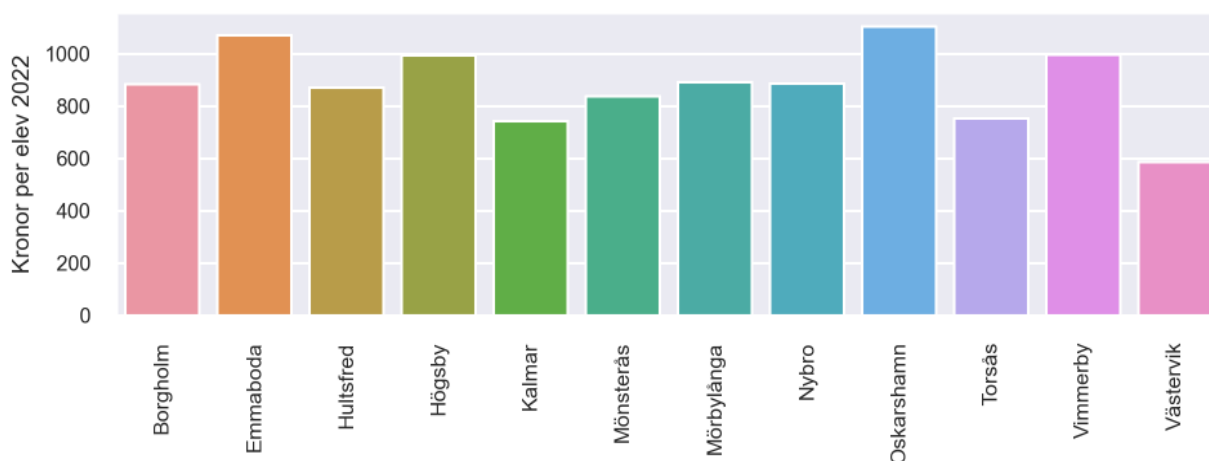
### Läromedelssatsning per elev



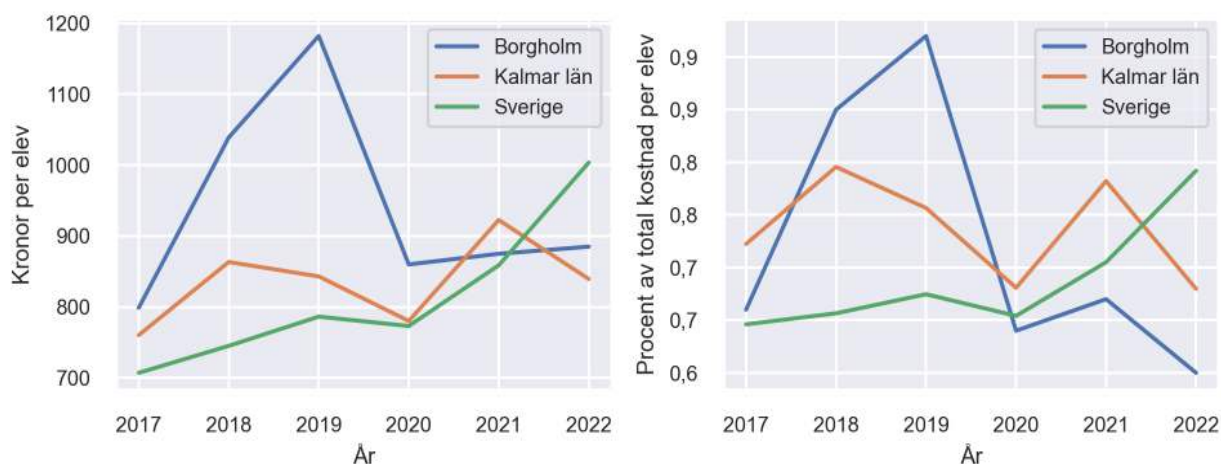
### Nyckeltal

	Borgholm	Kalmar län	Sverige
Läromedelsinköp per elev	885 kr	839 kr	1004 kr
Total kostnad per elev	148 200 kr	123 500 kr	126 700 kr
Läromedelsinköp som andel av totalkostnad	0,60 %	0,68 %	0,79 %
Andel lärare med lärarlegitimation och behörighet i minst ett ämne	82,1 %	75,5 %	71,8 %
Andel elever som lämnar år 9 utan behörighet till gymnasiet	12,2 %	15,5 %	16,3 %

## Läromedelssatsningar per kommun i Kalmar län



## Utvecklingen över tid



## Medelvärde över tre år

- I genomsnitt satsade Borgholm 873 kr (0,64 procent av totalkostnaden för skolan) på läromedel per elev och år 2020–2022.
- Föregående period 2017–2019 uppgick inköpen till 1007 kr (0,81 procent av totalkostnaden)

Ranking för Borgholm avseende medelvärde tre år.	Kalmar län	Sverige
Inköp av läromedel	6 av 12	107 av 290
Andel av totalkostnad	8 av 12	155 av 290

## Om Läromedelsbarometern

Läromedelsbarometern är en statistiksammanställning som ges ut av Läromedelsföretagen. Bakgrunden är att det i dag inte finns någon övergripande statistik över hur läromedelsförsörjningen ser ut i den svenska grundskolan.

Källa: Skolverkets statistik samt Läromedia, som representerar 95 % av alla tryckta och digitala läromedel. Materialet sammanställt 2023. Senast tillgängliga statistik omfattar 2022. Statistik för 2023 publiceras hösten 2024.