

# LÄROMEDELSBAROMETERN

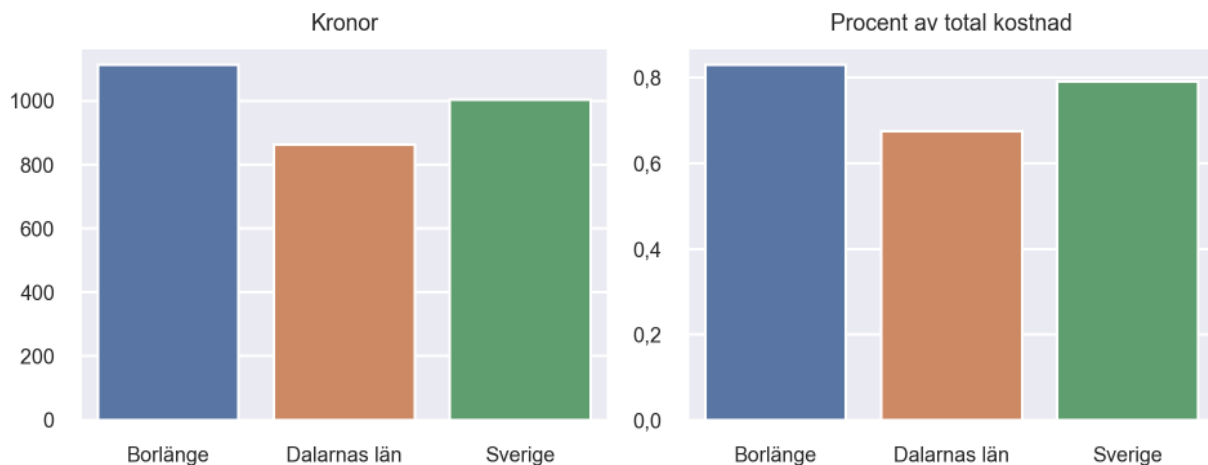
## Kommunfaktablad för Borlänge

- Borlänge satsade 1113 kronor på läromedel per elev 2022, motsvarande 0,83 procent av den totala kostnaden per elev.
- Läromedelsföretagen har föreslagit ett nationellt 1,5-procentmål för läromedel, motsvarande vad som satsas i vårt grannland Finland. **1,5 %-målet för Borlänge uppgår till 2001 kronor per elev.** Borlänge uppnår inte målet och har 888 kronor upp till det.
- Ingen kommun uppnår 1,5-procentmålet.

### Ranking

	Placering i Dalarnas län	Placering i Sverige
Inköp av läromedel	3 av 15	64 av 290
Andel av totalkostnad	3 av 15	79 av 290

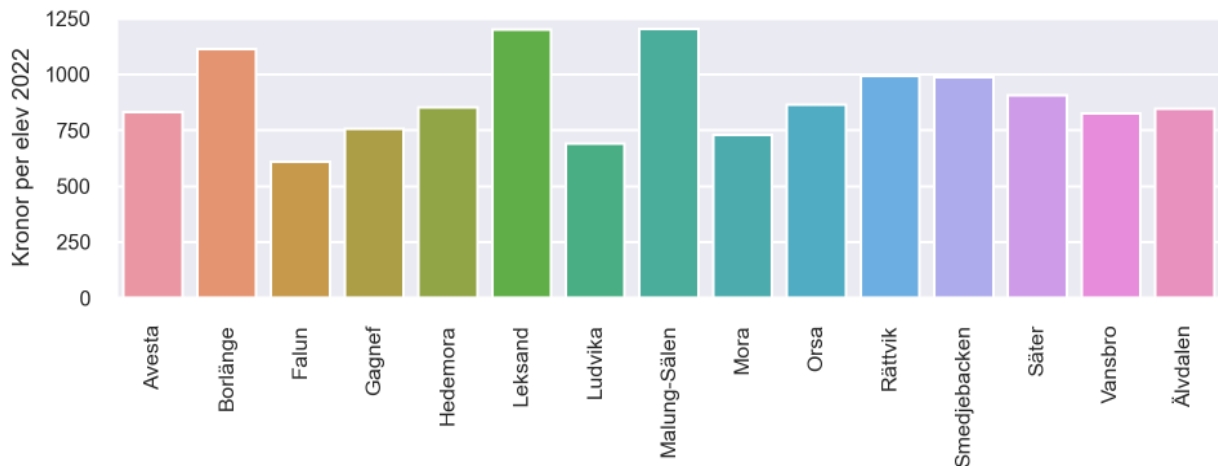
### Läromedelssatsning per elev



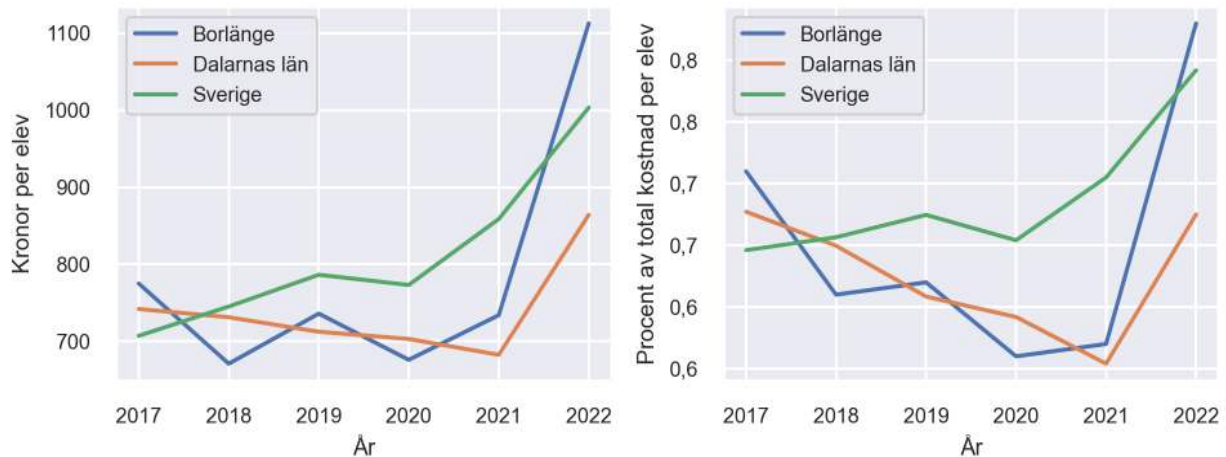
### Nyckeltal

	Borlänge	Dalarnas län	Sverige
Läromedelsinköp per elev	1113 kr	864 kr	1004 kr
Total kostnad per elev	133 400 kr	128 100 kr	126 700 kr
Läromedelsinköp som andel av totalkostnad	0,83 %	0,68 %	0,79 %
Andel lärare med lärarlegitimation och behörighet i minst ett ämne	72,6 %	61,9 %	71,8 %
Andel elever som lämnar år 9 utan behörighet till gymnasiet	20,6 %	17,8 %	16,3 %

## Läromedelssatsningar per kommun i Dalarnas län



## Utvecklingen över tid



## Medelvärde över tre år

- I genomsnitt satsade Borlänge 841 kr (0,65 procent av totalkostnaden för skolan) på läromedel per elev och år 2020–2022.
- Föregående period 2017–2019 uppgick inköpen till 727 kr (0,65 procent av totalkostnaden)

Ranking för Borlänge avseende medelvärde tre år.	Dalarnas län	Sverige
Inköp av läromedel	7 av 15	125 av 290
Andel av totalkostnad	7 av 15	145 av 290

## Om Läromedelsbarometern

Läromedelsbarometern är en statistiksammanställning som ges ut av Läromedelsföretagen. Bakgrunden är att det i dag inte finns någon övergripande statistik över hur läromedelsförsörjningen ser ut i den svenska grundskolan.

Källa: Skolverkets statistik samt Läromedia, som representerar 95 % av alla tryckta och digitala läromedel. Materialet sammanställt 2023. Senast tillgängliga statistik omfattar 2022. Statistik för 2023 publiceras hösten 2024.