

LÄROMEDELSBAROMETERN

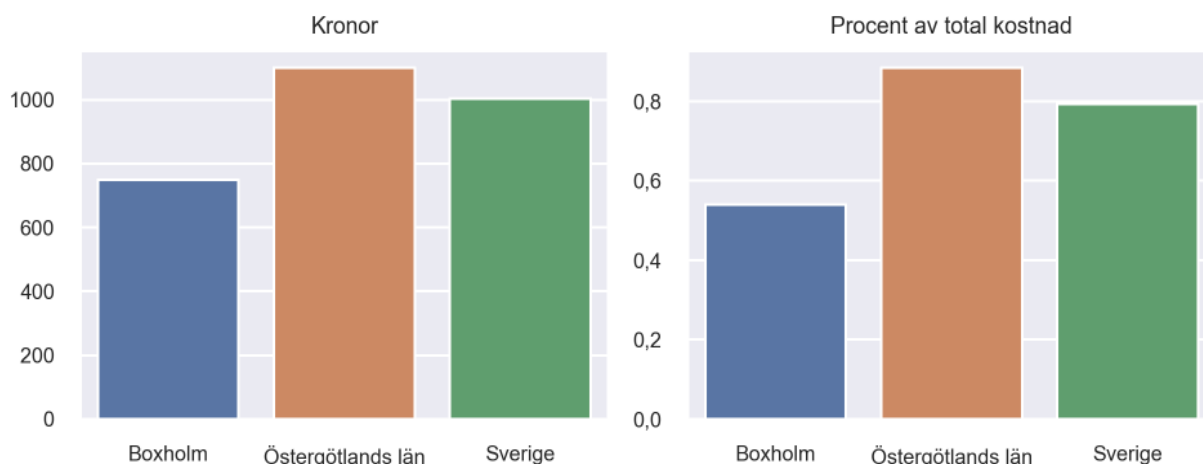
Kommunfaktablad för Boxholm

- Boxholm satsade 749 kronor på läromedel per elev 2022, motsvarande 0,54 procent av den totala kostnaden per elev.
- Läromedelsföretagen har föreslagit ett nationellt 1,5-procentmål för läromedel, motsvarande vad som satsas i vårt grannland Finland. **1,5 %-målet för Boxholm uppgår till 2086 kronor per elev.** Boxholm uppnår inte målet och har 1337 kronor upp till det.
- Ingen kommun uppnår 1,5-procentmålet.

Ranking

	Placering i Östergötlands län	Placering i Sverige
Inköp av läromedel	10 av 13	214 av 290
Andel av totalkostnad	11 av 13	241 av 290

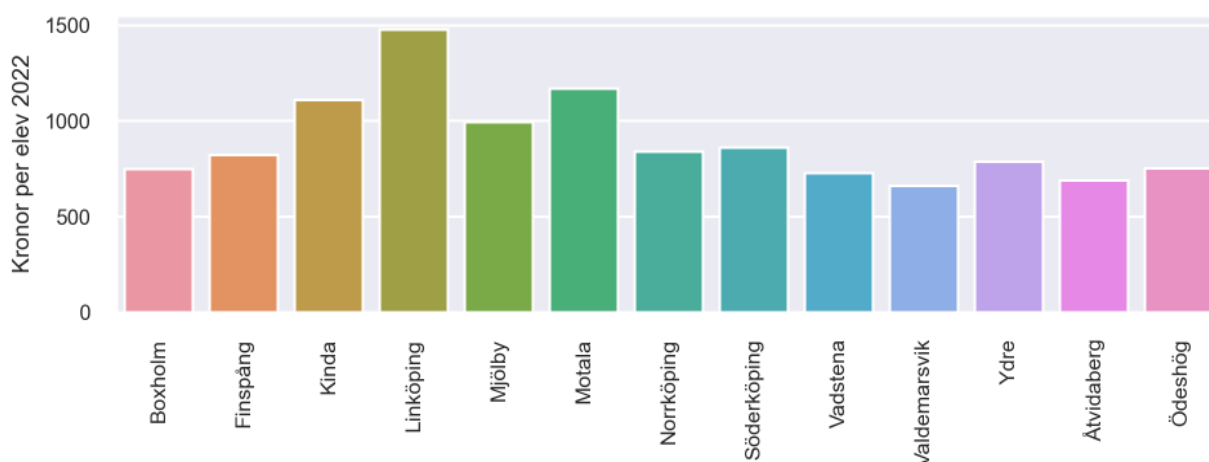
Läromedelssatsning per elev



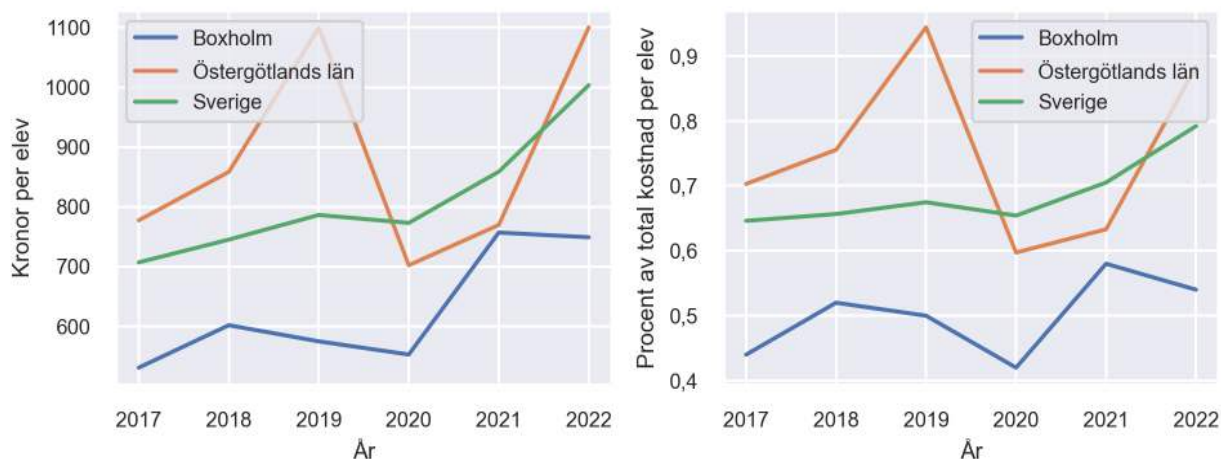
Nyckeltal

	Boxholm	Östergötlands län	Sverige
Läromedelsinköp per elev	749 kr	1100 kr	1004 kr
Total kostnad per elev	139 100 kr	124 500 kr	126 700 kr
Läromedelsinköp som andel av totalkostnad	0,54 %	0,88 %	0,79 %
Andel lärare med lärarlegitimation och behörighet i minst ett ämne	82,0 %	75,1 %	71,8 %
Andel elever som lämnar år 9 utan behörighet till gymnasiet	10,4 %	16,5 %	16,3 %

Läromedelssatsningar per kommun i Östergötlands län



Utvecklingen över tid



Medelvärde över tre år

- I genomsnitt satsade Boxholm 686 kr (0,51 procent av totalkostnaden för skolan) på läromedel per elev och år 2020–2022.
- Föregående period 2017–2019 uppgick inköpen till 569 kr (0,49 procent av totalkostnaden)

Ranking för Boxholm avseende medelvärde tre år.	Östergötlands län	Sverige
Inköp av läromedel	9 av 13	220 av 290
Andel av totalkostnad	9 av 13	243 av 290

Om Läromedelsbarometern

Läromedelsbarometern är en statistiksammanställning som ges ut av Läromedelsföretagen. Bakgrunden är att det i dag inte finns någon övergripande statistik över hur läromedelsförsörjningen ser ut i den svenska grundskolan.

Källa: Skolverkets statistik samt Läromedia, som representerar 95 % av alla tryckta och digitala läromedel. Materialet sammanställt 2023. Senast tillgängliga statistik omfattar 2022. Statistik för 2023 publiceras hösten 2024.