

# LÄROMEDELSBAROMETERN

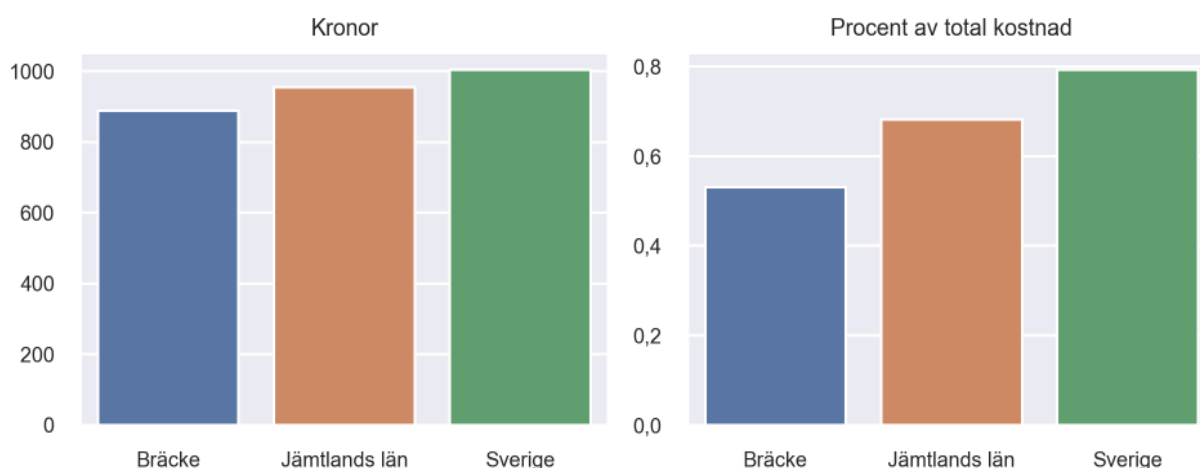
## Kommunfaktablad för Bräcke

- Bräcke satsade 888 kronor på läromedel per elev 2022, motsvarande 0,53 procent av den totala kostnaden per elev.
- Läromedelsföretagen har föreslagit ett nationellt 1,5-procentmål för läromedel, motsvarande vad som satsas i vårt grannland Finland. **1,5 %-målet för Bräcke uppgår till 2517 kronor per elev.** Bräcke uppnår inte målet och har 1629 kronor upp till det.
- Ingen kommun uppnår 1,5-procentmålet.

### Ranking

	Placering i Jämtlands län	Placering i Sverige
Inköp av läromedel	5 av 8	139 av 290
Andel av totalkostnad	6 av 8	246 av 290

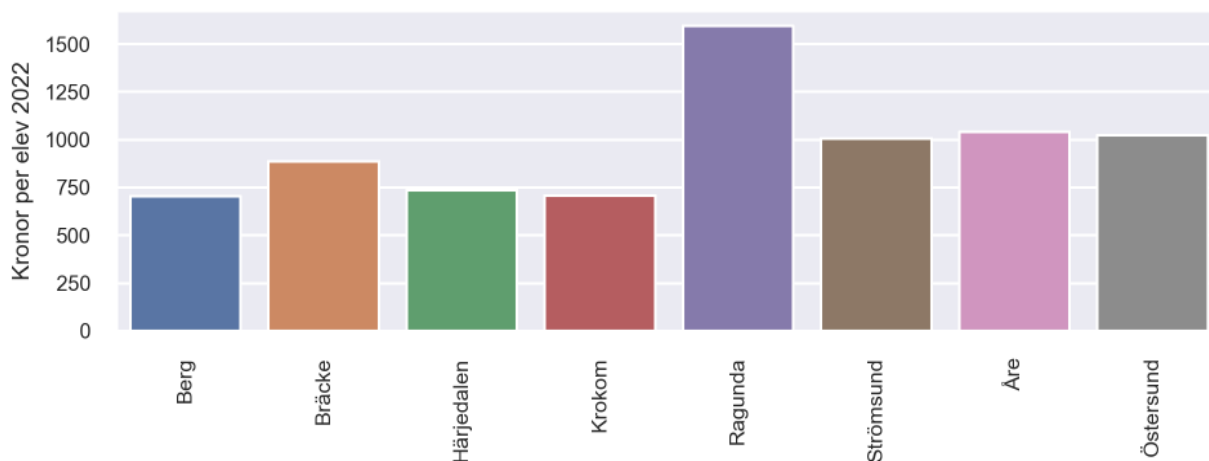
### Läromedelssatsning per elev



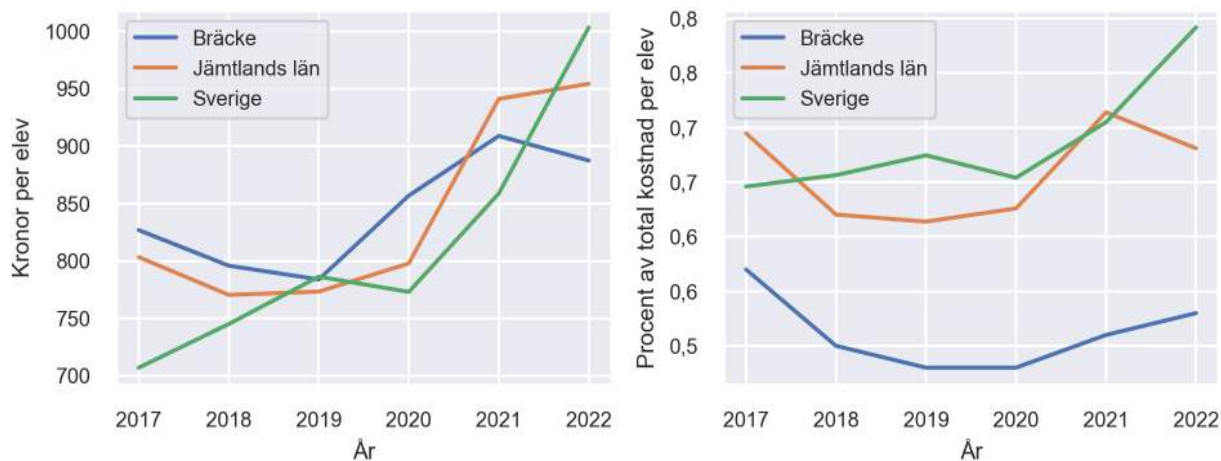
### Nyckeltal

	Bräcke	Jämtlands län	Sverige
Läromedelsinköp per elev	888 kr	954 kr	1004 kr
Total kostnad per elev	167 800 kr	140 100 kr	126 700 kr
Läromedelsinköp som andel av totalkostnad	0,53 %	0,68 %	0,79 %
Andel lärare med lärarlegitimation och behörighet i minst ett ämne	74,2 %	63,5 %	71,8 %
Andel elever som lämnar år 9 utan behörighet till gymnasiet	11,3 %	14,3 %	16,3 %

## Läromedelssatsningar per kommun i Jämtlands län



## Utvecklingen över tid



## Medelvärde över tre år

- I genomsnitt satsade Bräcke 885 kr (0,51 procent av totalkostnaden för skolan) på läromedel per elev och år 2020–2022.
- Föregående period 2017–2019 uppgick inköpen till 802 kr (0,52 procent av totalkostnaden)

Ranking för Bräcke avseende medelvärde tre år.	Jämtlands län	Sverige
Inköp av läromedel	4 av 8	100 av 290
Andel av totalkostnad	6 av 8	249 av 290

## Om Läromedelsbarometern

Läromedelsbarometern är en statistiksammanställning som ges ut av Läromedelsföretagen. Bakgrunden är att det i dag inte finns någon övergripande statistik över hur läromedelsförsörjningen ser ut i den svenska grundskolan.

Källa: Skolverkets statistik samt Läromedia, som representerar 95 % av alla tryckta och digitala läromedel. Materialet sammanställt 2023. Senast tillgängliga statistik omfattar 2022. Statistik för 2023 publiceras hösten 2024.