

# LÄROMEDELSBAROMETERN

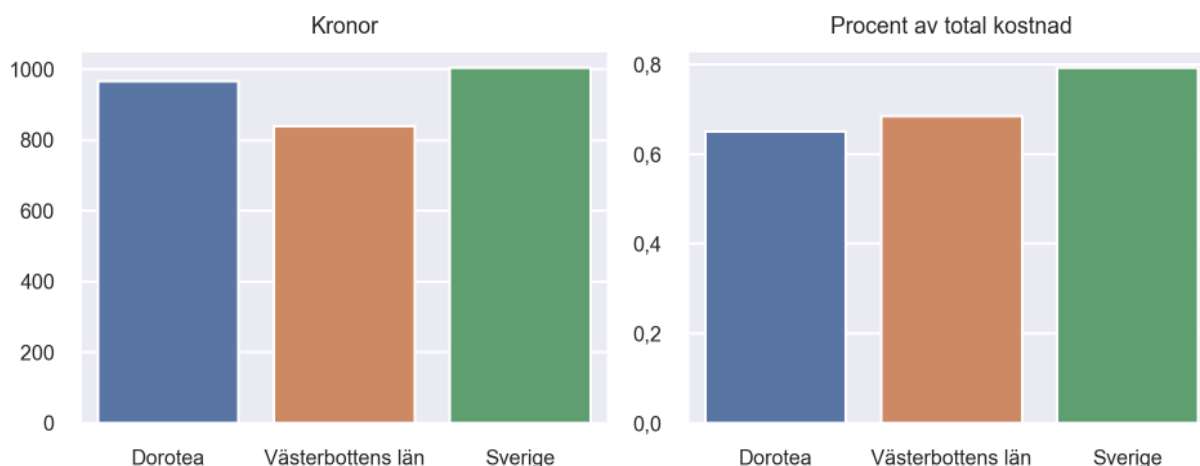
## Kommunfaktablad för Dorotea

- Dorotea satsade 966 kronor på läromedel per elev 2022, motsvarande 0,65 procent av den totala kostnaden per elev.
- Läromedelsföretagen har föreslagit ett nationellt 1,5-procentmål för läromedel, motsvarande vad som satsas i vårt grannland Finland. **1,5 %-målet för Dorotea uppgår till 2226 kronor per elev.** Dorotea uppnår inte målet och har 1260 kronor upp till det.
- Ingen kommun uppnår 1,5-procentmålet.

### Ranking

	Placering i Västerbottens län	Placering i Sverige
Inköp av läromedel	7 av 15	114 av 290
Andel av totalkostnad	9 av 15	164 av 290

### Läromedelssatsning per elev

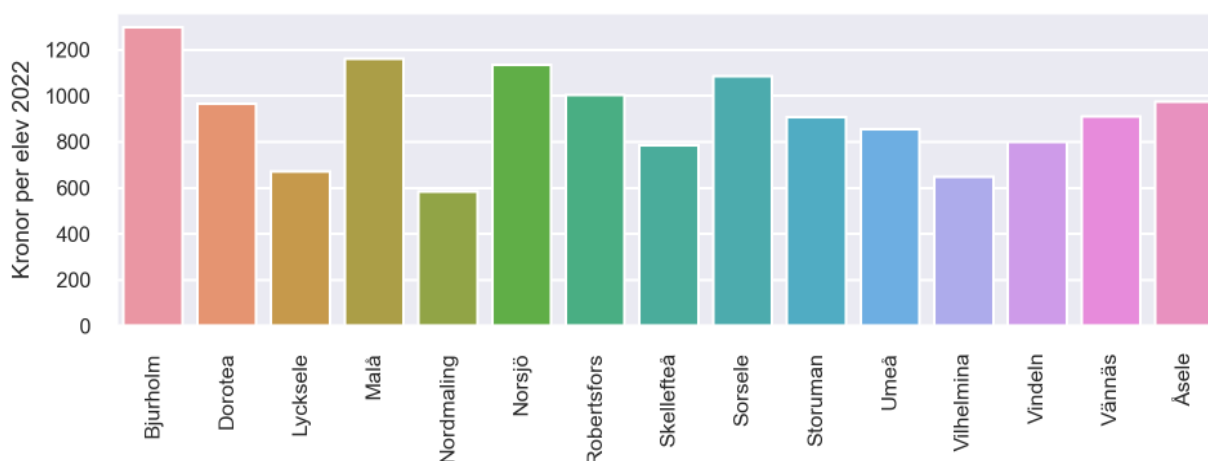


### Nyckeltal

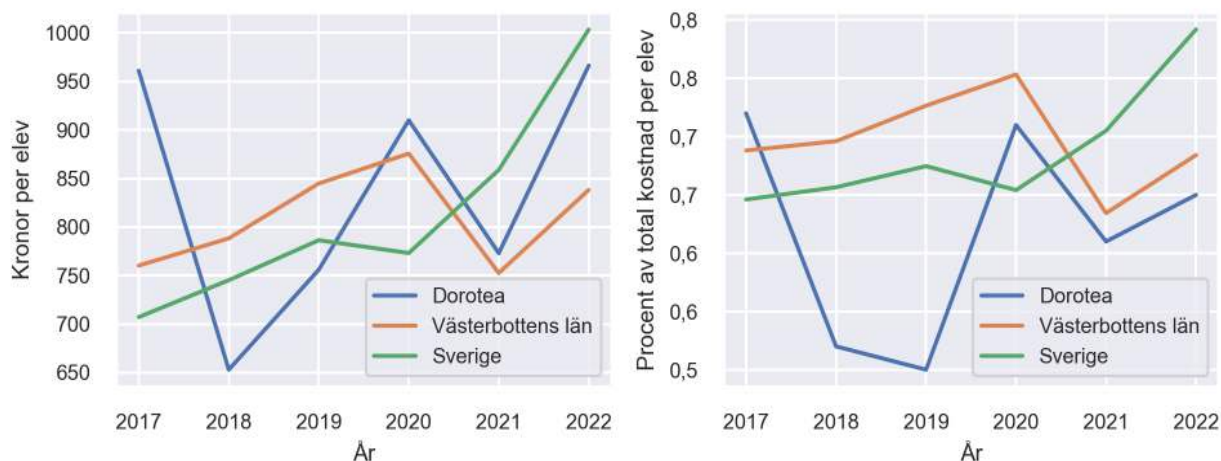
	Dorotea	Västerbottens län	Sverige
Läromedelsinköp per elev	966 kr	838 kr	1004 kr
Total kostnad per elev	148 400 kr	122 500 kr	126 700 kr
Läromedelsinköp som andel av totalkostnad	0,65 %	0,68 %	0,79 %
Andel lärare med lärarlegitimation och behörighet i minst ett ämne	74,1 %	78,5 %	71,8 %
Andel elever som lämnar år 9 utan behörighet till gymnasiet	0,0 %	11,9 %	16,3 %

Siffran noll procent elever som saknar behörighet kan omfatta upp till fyra elever enligt Skolverkets statistik.

## Läromedelssatsningar per kommun i Västerbottens län



## Utvecklingen över tid



## Medelvärde över tre år

- I genomsnitt satsade Dorotea 883 kr (0,66 procent av totalkostnaden för skolan) på läromedel per elev och år 2020–2022.
- Föregående period 2017–2019 uppgick inköpen till 790 kr (0,58 procent av totalkostnaden)

Ranking för Dorotea avseende medelvärde tre år.	Västerbottens län	Sverige
Inköp av läromedel	7 av 15	101 av 290
Andel av totalkostnad	11 av 15	142 av 290

## Om Läromedelsbarometern

Läromedelsbarometern är en statistiksammanställning som ges ut av Läromedelsföretagen. Bakgrunden är att det i dag inte finns någon övergripande statistik över hur läromedelsförsörjningen ser ut i den svenska grundskolan.

Källa: Skolverkets statistik samt Läromedia, som representerar 95 % av alla tryckta och digitala läromedel. Materialet sammanställt 2023. Senast tillgängliga statistik omfattar 2022. Statistik för 2023 publiceras hösten 2024.