

LÄROMEDELSBAROMETERN

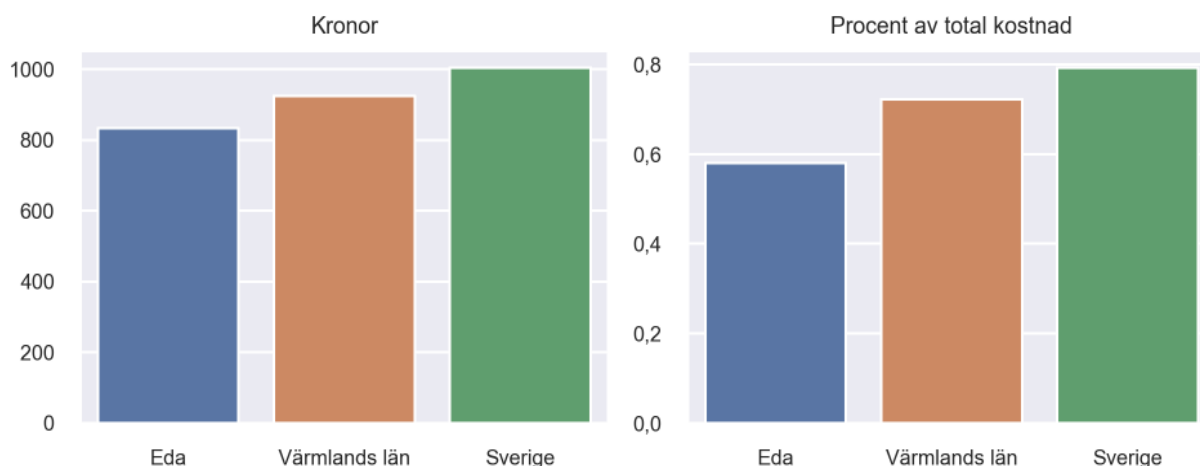
Kommunfaktablad för Eda

- Eda satsade 833 kronor på läromedel per elev 2022, motsvarande 0,58 procent av den totala kostnaden per elev.
- Läromedelsföretagen har föreslagit ett nationellt 1,5-procentmål för läromedel, motsvarande vad som satsas i vårt grannland Finland. **1,5 %-målet för Eda uppgår till 2158 kronor per elev.** Eda uppnår inte målet och har 1326 kronor upp till det.
- Ingen kommun uppnår 1,5-procentmålet.

Ranking

| | Placering i Värmlands län | Placering i Sverige |
|-----------------------|---------------------------|---------------------|
| Inköp av läromedel | 11 av 16 | 175 av 290 |
| Andel av totalkostnad | 12 av 16 | 221 av 290 |

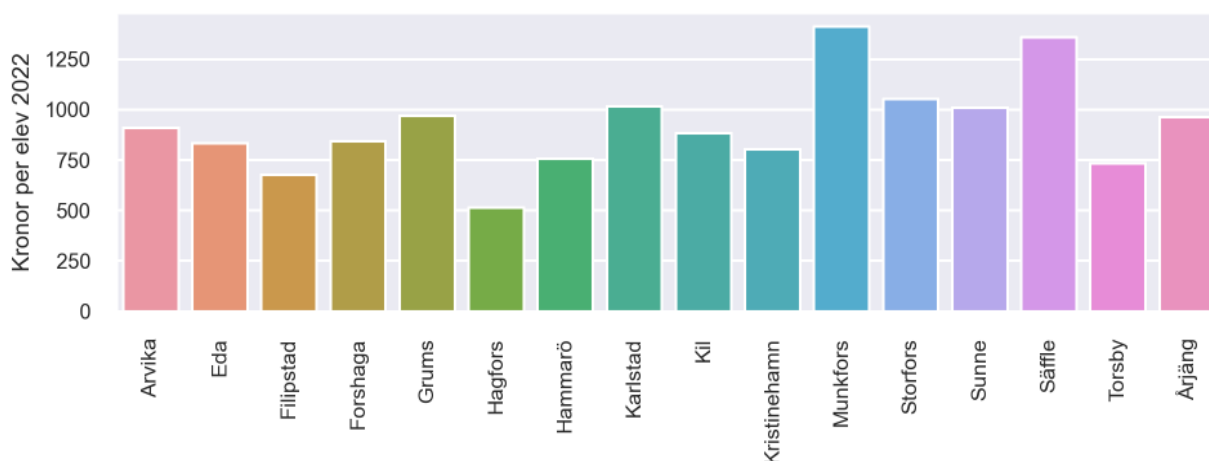
Läromedelssatsning per elev



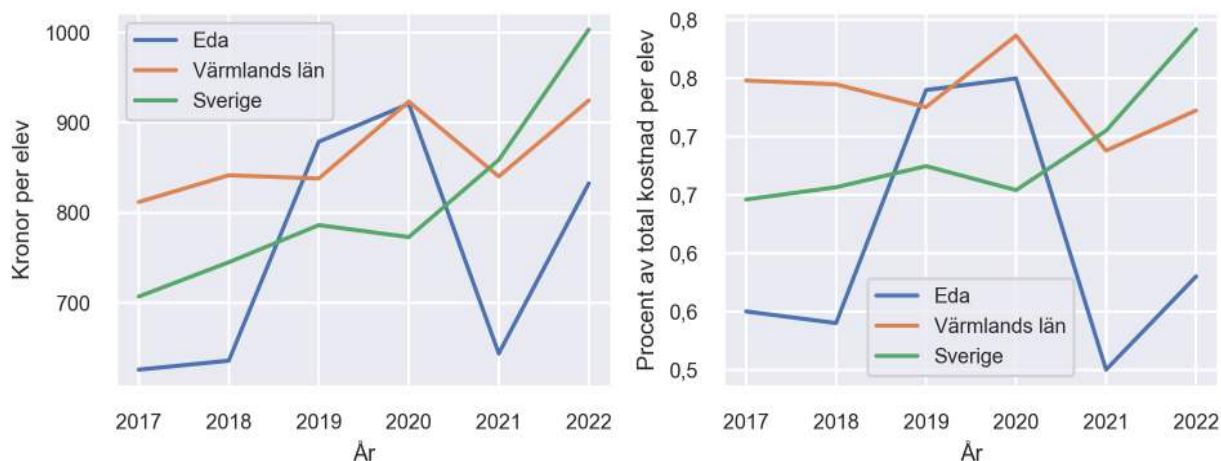
Nyckeltal

| | Eda | Värmlands län | Sverige |
|--|------------|---------------|------------|
| Läromedelsinköp per elev | 833 kr | 925 kr | 1004 kr |
| Total kostnad per elev | 143 900 kr | 128 000 kr | 126 700 kr |
| Läromedelsinköp som andel av totalkostnad | 0,58 % | 0,72 % | 0,79 % |
| Andel lärare med lärarlegitimation och behörighet i minst ett ämne | 68,8 % | 72,1 % | 71,8 % |
| Andel elever som lämnar år 9 utan behörighet till gymnasiet | 26,5 % | 16,2 % | 16,3 % |

Läromedelssatsningar per kommun i Värmlands län



Utvecklingen över tid



Medelvärde över tre år

- I genomsnitt satsade Eda 799 kr (0,61 procent av totalkostnaden för skolan) på läromedel per elev och år 2020–2022.
- Föregående period 2017–2019 uppgick inköpen till 714 kr (0,61 procent av totalkostnaden)

| Ranking för Eda avseende medelvärde tre år. | Värmlands län | Sverige |
|---|---------------|------------|
| Inköp av läromedel | 11 av 16 | 143 av 290 |
| Andel av totalkostnad | 12 av 16 | 173 av 290 |

Om Läromedelsbarometern

Läromedelsbarometern är en statistiksammanställning som ges ut av Läromedelsföretagen. Bakgrunden är att det i dag inte finns någon övergripande statistik över hur läromedelsförsörjningen ser ut i den svenska grundskolan.

Källa: Skolverkets statistik samt Läromedia, som representerar 95 % av alla tryckta och digitala läromedel. Materialet sammanställt 2023. Senast tillgängliga statistik omfattar 2022. Statistik för 2023 publiceras hösten 2024.