

LÄROMEDELSBAROMETERN

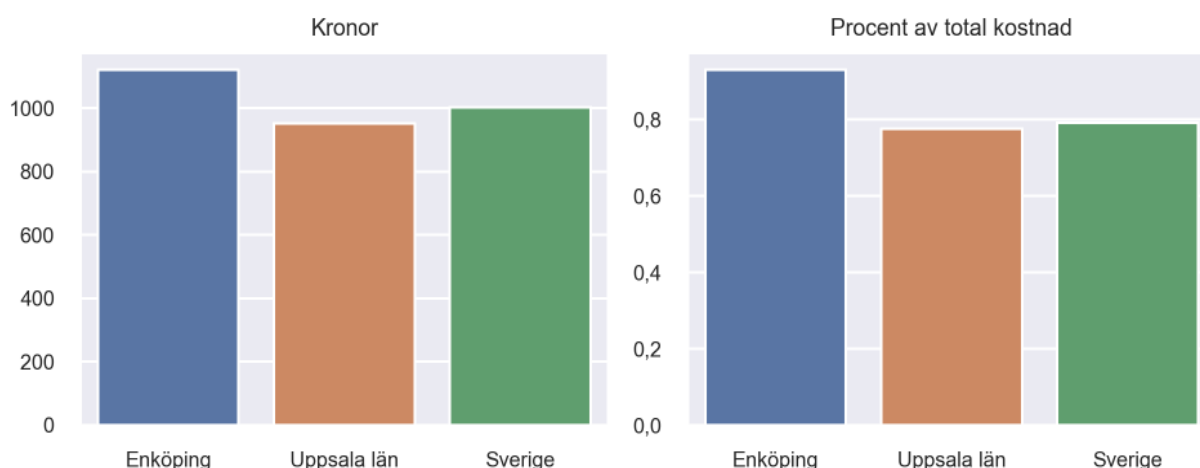
Kommunfaktablad för Enköping

- Enköping satsade 1121 kronor på läromedel per elev 2022, motsvarande 0,93 procent av den totala kostnaden per elev.
- Läromedelsföretagen har föreslagit ett nationellt 1,5-procentmål för läromedel, motsvarande vad som satsas i vårt grannland Finland. **1,5 %-målet för Enköping uppgår till 1816 kronor per elev.** Enköping uppnår inte målet och har 696 kronor upp till det.
- Ingen kommun uppnår 1,5-procentmålet.

Ranking

	Placering i Uppsala län	Placering i Sverige
Inköp av läromedel	1 av 8	62 av 290
Andel av totalkostnad	1 av 8	45 av 290

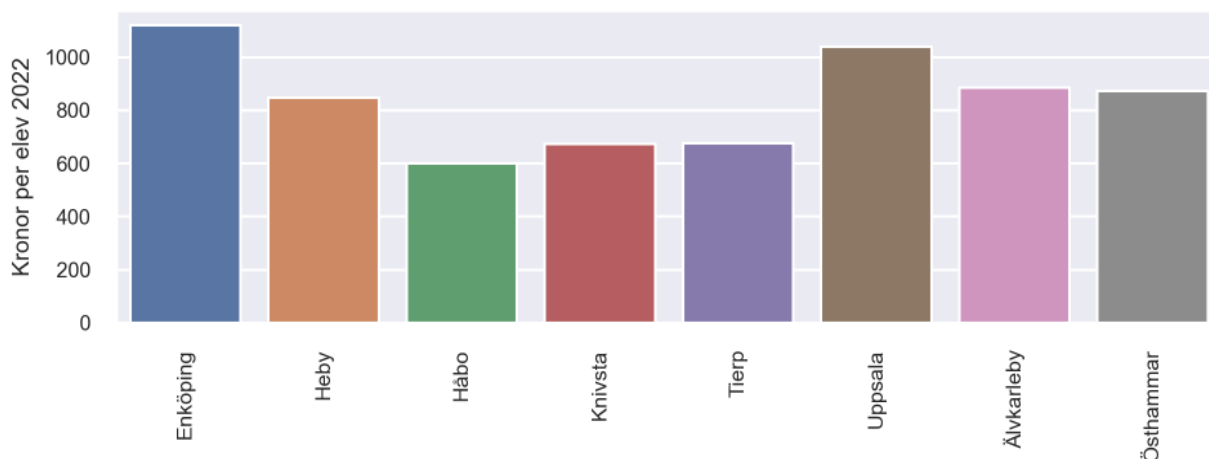
Läromedelssatsning per elev



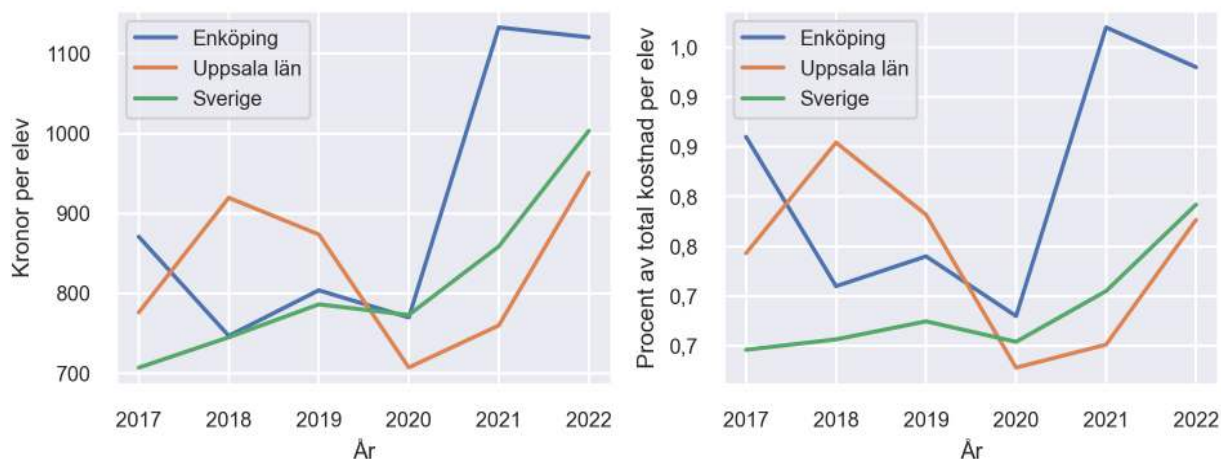
Nyckeltal

	Enköping	Uppsala län	Sverige
Läromedelsinköp per elev	1121 kr	951 kr	1004 kr
Total kostnad per elev	121 100 kr	122 500 kr	126 700 kr
Läromedelsinköp som andel av totalkostnad	0,93 %	0,78 %	0,79 %
Andel lärare med lärarlegitimation och behörighet i minst ett ämne	83,4 %	74,0 %	71,8 %
Andel elever som lämnar år 9 utan behörighet till gymnasiet	13,1 %	15,8 %	16,3 %

Läromedelssatsningar per kommun i Uppsala län



Utvecklingen över tid



Medelvärde över tre år

- I genomsnitt satsade Enköping 1008 kr (0,86 procent av totalkostnaden för skolan) på läromedel per elev och år 2020–2022.
- Föregående period 2017–2019 uppgick inköpen till 807 kr (0,77 procent av totalkostnaden)

Ranking för Enköping avseende medelvärde tre år.	Uppsala län	Sverige
Inköp av läromedel	1 av 8	46 av 290
Andel av totalkostnad	1 av 8	30 av 290

Om Läromedelsbarometern

Läromedelsbarometern är en statistiksammanställning som ges ut av Läromedelsföretagen. Bakgrunden är att det i dag inte finns någon övergripande statistik över hur läromedelsförsörjningen ser ut i den svenska grundskolan.

Källa: Skolverkets statistik samt Läromedia, som representerar 95 % av alla tryckta och digitala läromedel. Materialet sammanställt 2023. Senast tillgängliga statistik omfattar 2022. Statistik för 2023 publiceras hösten 2024.