

LÄROMEDELSBAROMETERN

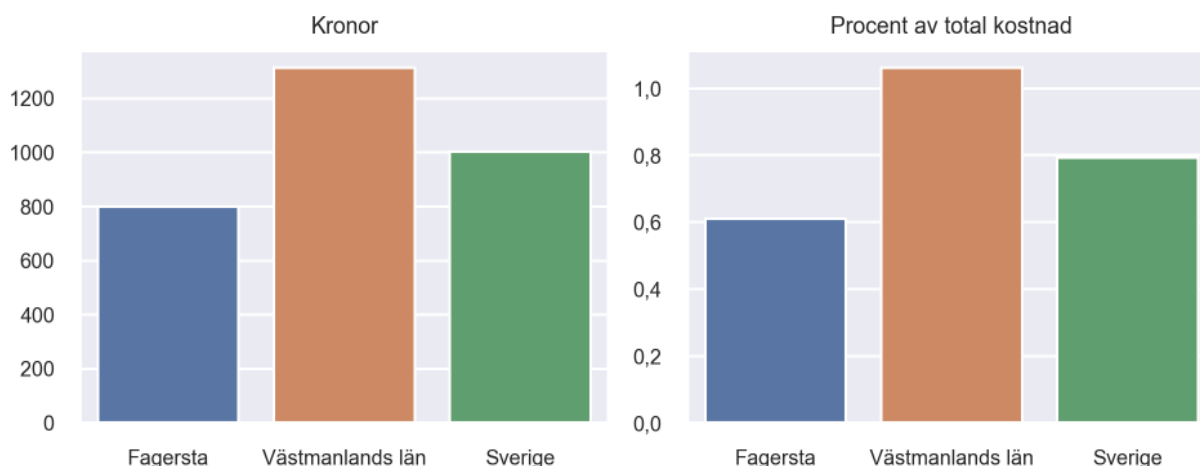
Kommunfaktablad för Fagersta

- Fagersta satsade 800 kronor på läromedel per elev 2022, motsvarande 0,61 procent av den totala kostnaden per elev.
- Läromedelsföretagen har föreslagit ett nationellt 1,5-procentmål för läromedel, motsvarande vad som satsas i vårt grannland Finland. **1,5 %-målet för Fagersta uppgår till 1958 kronor per elev.** Fagersta uppnår inte målet och har 1157 kronor upp till det.
- Ingen kommun uppnår 1,5-procentmålet.

Ranking

	Placering i Västmanlands län	Placering i Sverige
Inköp av läromedel	7 av 10	186 av 290
Andel av totalkostnad	8 av 10	196 av 290

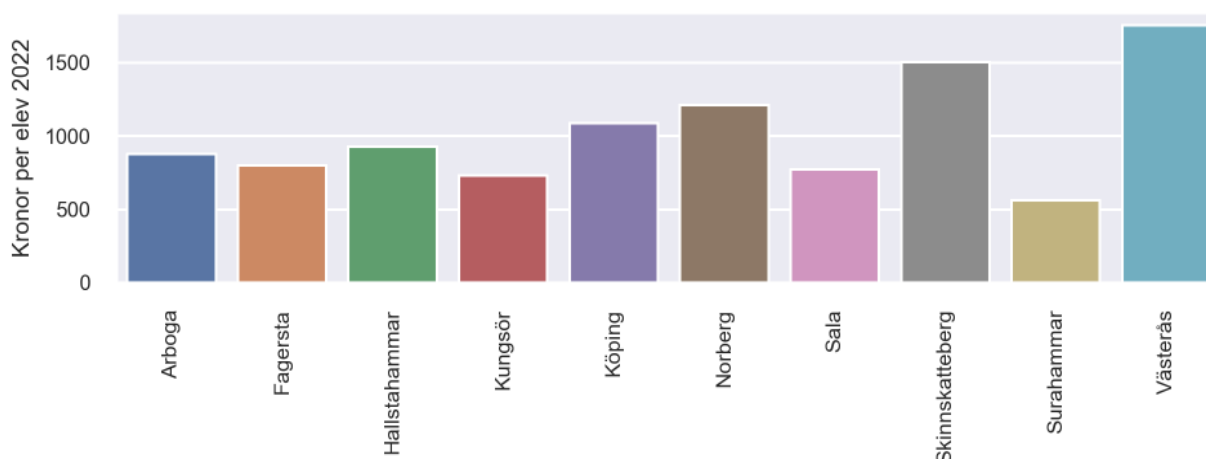
Läromedelssatsning per elev



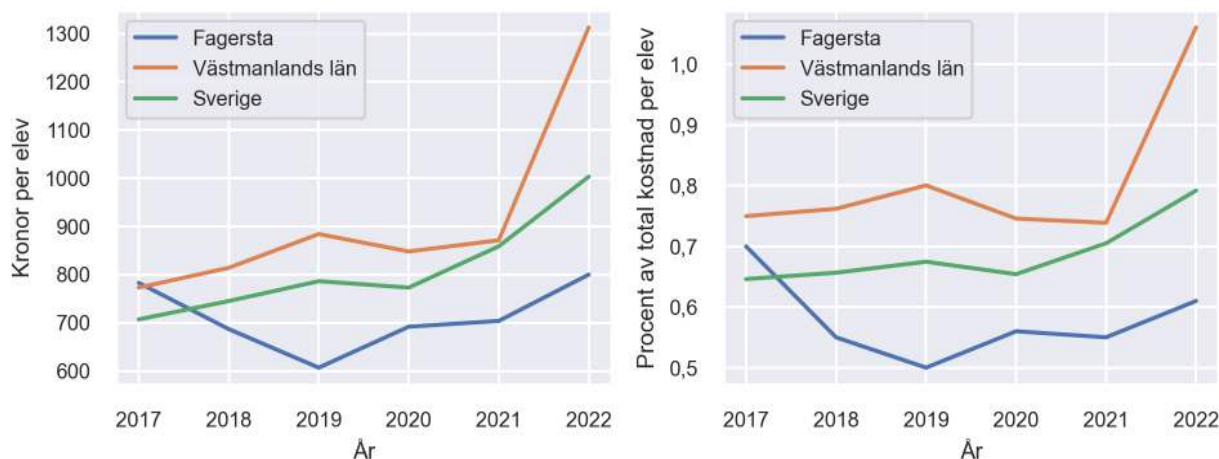
Nyckeltal

	Fagersta	Västmanland s län	Sverige
Läromedelsinköp per elev	800 kr	1313 kr	1004 kr
Total kostnad per elev	130 500 kr	123 700 kr	126 700 kr
Läromedelsinköp som andel av totalkostnad	0,61 %	1,06 %	0,79 %
Andel lärare med lärarlegitimation och behörighet i minst ett ämne	66,4 %	63,8 %	71,8 %
Andel elever som lämnar år 9 utan behörighet till gymnasiet	28,9 %	19,0 %	16,3 %

Läromedelssatsningar per kommun i Västmanlands län



Utvecklingen över tid



Medelvärde över tre år

- I genomsnitt satsade Fagersta 732 kr (0,57 procent av totalkostnaden för skolan) på läromedel per elev och år 2020–2022.
- Föregående period 2017–2019 uppgick inköpen till 692 kr (0,58 procent av totalkostnaden)

Ranking för Fagersta avseende medelvärde tre år.	Västmanlands län	Sverige
Inköp av läromedel	6 av 10	195 av 290
Andel av totalkostnad	8 av 10	204 av 290

Om Läromedelsbarometern

Läromedelsbarometern är en statistiksammanställning som ges ut av Läromedelsföretagen. Bakgrunden är att det i dag inte finns någon övergripande statistik över hur läromedelsförsörjningen ser ut i den svenska grundskolan.

Källa: Skolverkets statistik samt Läromedia, som representerar 95 % av alla tryckta och digitala läromedel. Materialet sammanställt 2023. Senast tillgängliga statistik omfattar 2022. Statistik för 2023 publiceras hösten 2024.