

LÄROMEDELSBAROMETERN

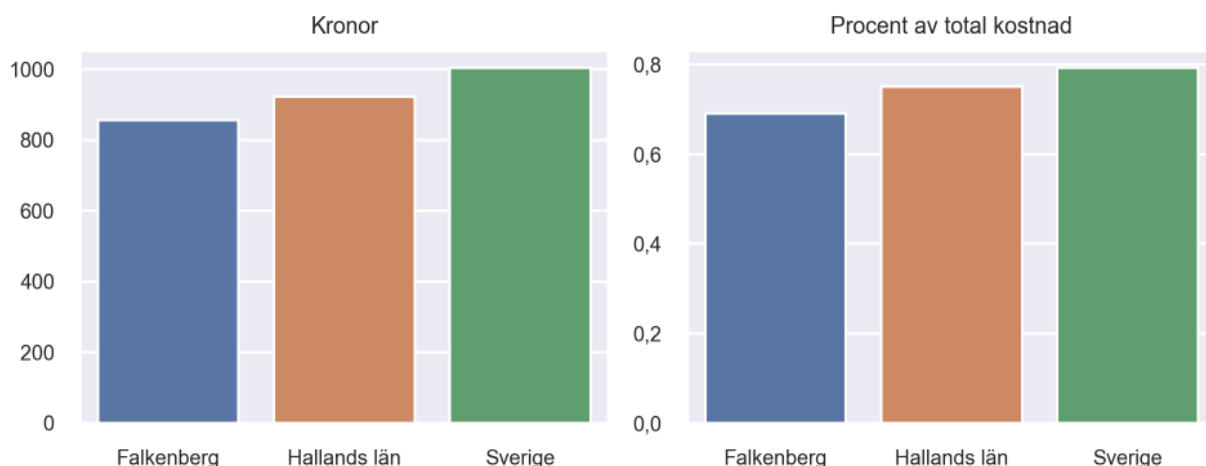
Kommunfaktablad för Falkenberg

- Falkenberg satsade 855 kronor på läromedel per elev 2022, motsvarande 0,69 procent av den totala kostnaden per elev.
- Läromedelsföretagen har föreslagit ett nationellt 1,5-procentmål för läromedel, motsvarande vad som satsas i vårt grannland Finland. **1,5 %-målet för Falkenberg uppgår till 1848 kronor per elev.** Falkenberg uppnår inte målet och har 993 kronor upp till det.
- Ingen kommun uppnår 1,5-procentmålet.

Ranking

| | Placering i Hallands län | Placering i Sverige |
|-----------------------|--------------------------|---------------------|
| Inköp av läromedel | 3 av 6 | 162 av 290 |
| Andel av totalkostnad | 3 av 6 | 144 av 290 |

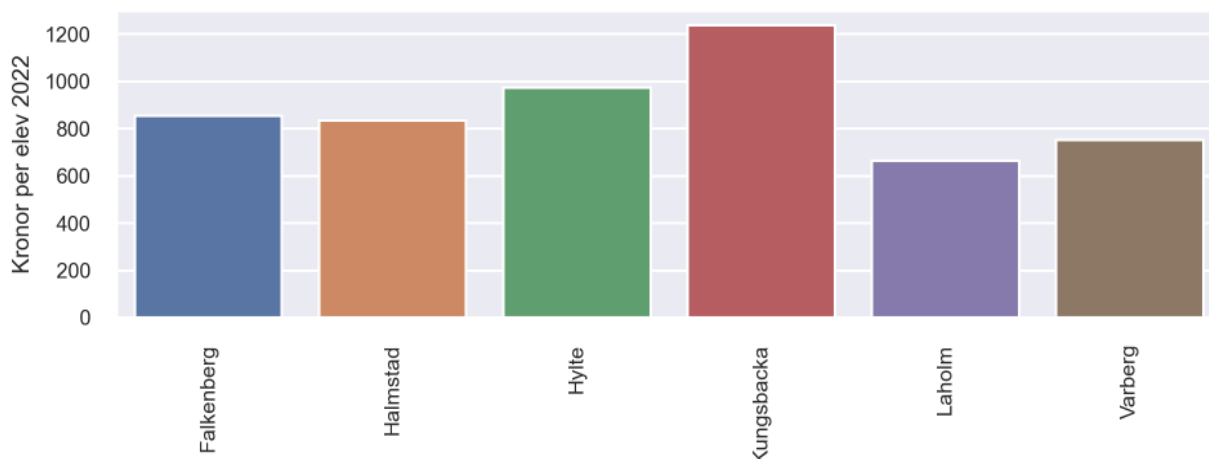
Läromedelssatsning per elev



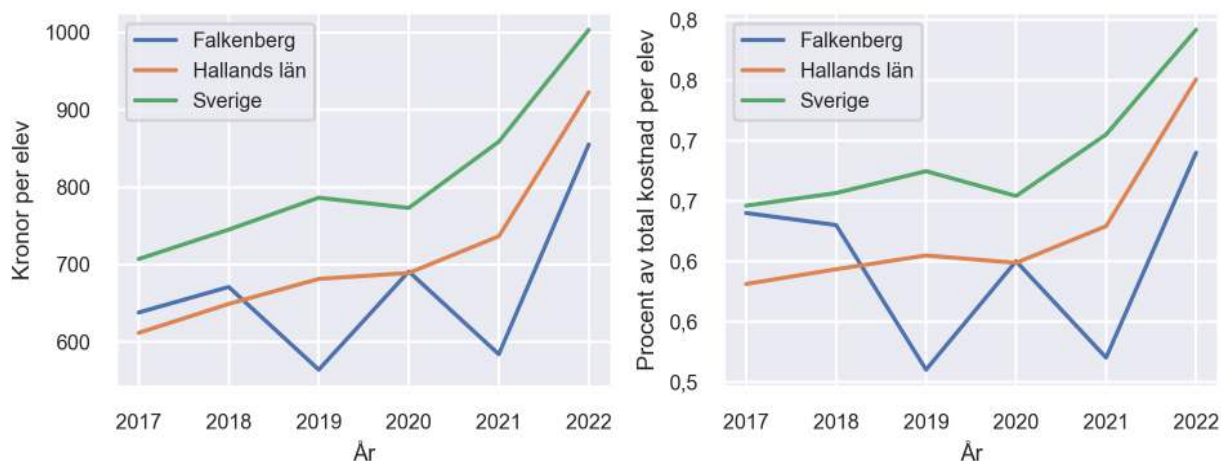
Nyckeltal

| | Falkenberg | Hallands län | Sverige |
|--|------------|--------------|------------|
| Läromedelsinköp per elev | 855 kr | 923 kr | 1004 kr |
| Total kostnad per elev | 123 200 kr | 122 900 kr | 126 700 kr |
| Läromedelsinköp som andel av totalkostnad | 0,69 % | 0,75 % | 0,79 % |
| Andel lärare med lärarlegitimation och behörighet i minst ett ämne | 86,8 % | 74,4 % | 71,8 % |
| Andel elever som lämnar år 9 utan behörighet till gymnasiet | 19,3 % | 15,8 % | 16,3 % |

Läromedelssatsningar per kommun i Hallands län



Utvecklingen över tid



Medelvärde över tre år

- I genomsnitt satsade Falkenberg 710 kr (0,60 procent av totalkostnaden för skolan) på läromedel per elev och år 2020–2022.
- Föregående period 2017–2019 uppgick inköpen till 624 kr (0,59 procent av totalkostnaden)

| Ranking för Falkenberg avseende medelvärde tre år. | Hallands län | Sverige |
|---|--------------|------------|
| Inköp av läromedel | 5 av 6 | 208 av 290 |
| Andel av totalkostnad | 5 av 6 | 178 av 290 |

Om Läromedelsbarometern

Läromedelsbarometern är en statistiksammanställning som ges ut av Läromedelsföretagen. Bakgrunden är att det i dag inte finns någon övergripande statistik över hur läromedelsförsörjningen ser ut i den svenska grundskolan.

Källa: Skolverkets statistik samt Läromedia, som representerar 95 % av alla tryckta och digitala läromedel. Materialet sammanställt 2023. Senast tillgängliga statistik omfattar 2022. Statistik för 2023 publiceras hösten 2024.