

# LÄROMEDELSBAROMETERN

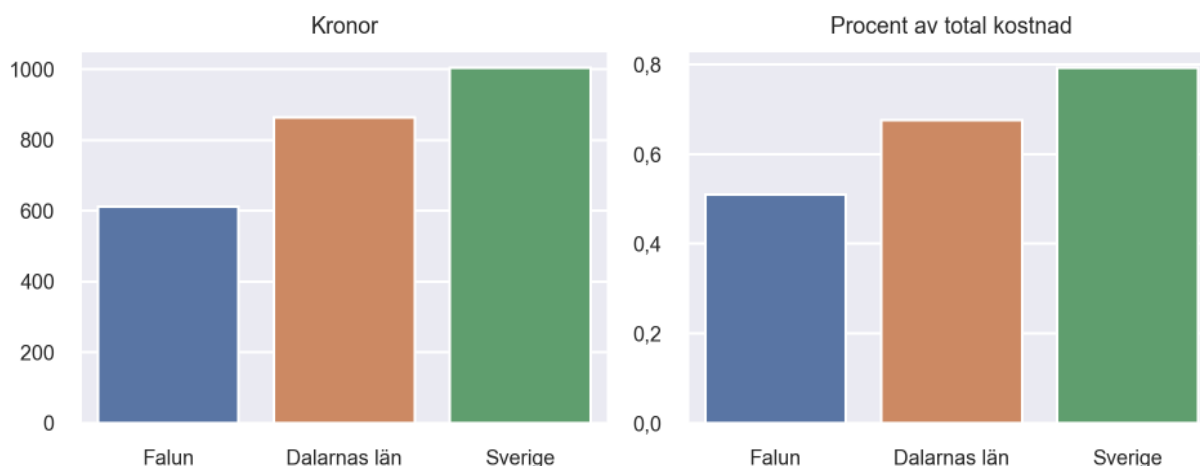
## Kommunfaktablad för Falun

- Falun satsade 611 kronor på läromedel per elev 2022, motsvarande 0,51 procent av den totala kostnaden per elev.
- Läromedelsföretagen har föreslagit ett nationellt 1,5-procentmål för läromedel, motsvarande vad som satsas i vårt grannland Finland. **1,5 %-målet för Falun uppgår till 1798 kronor per elev.** Falun uppnår inte målet och har 1188 kronor upp till det.
- Ingen kommun uppnår 1,5-procentmålet.

### Ranking

	Placering i Dalarnas län	Placering i Sverige
Inköp av läromedel	15 av 15	268 av 290
Andel av totalkostnad	15 av 15	256 av 290

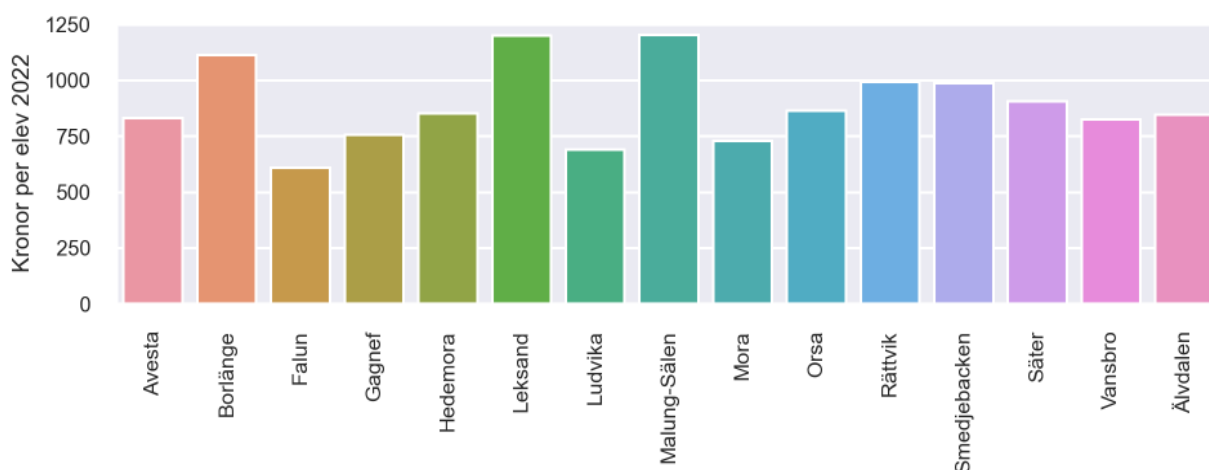
### Läromedelssatsning per elev



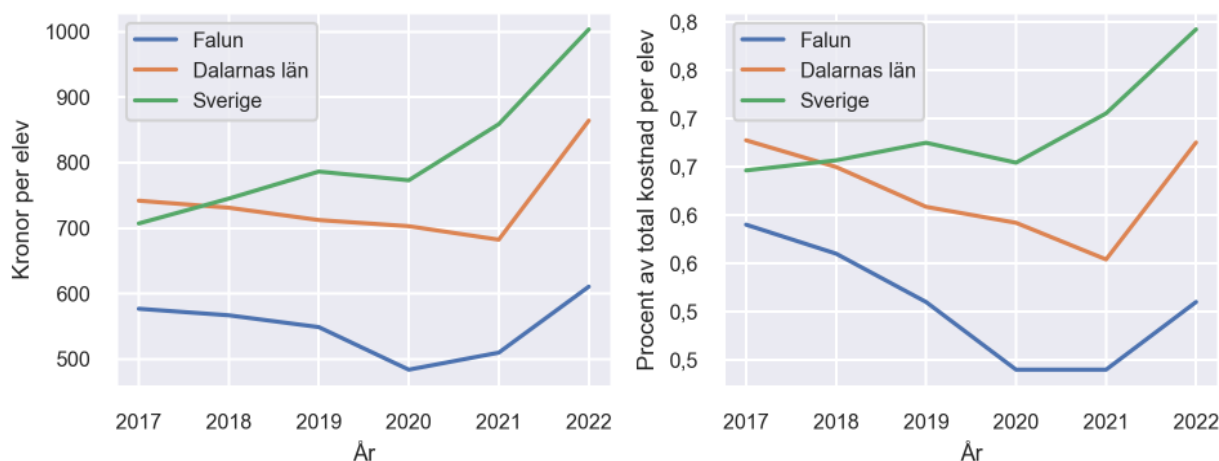
### Nyckeltal

	Falun	Dalarnas län	Sverige
Läromedelsinköp per elev	611 kr	864 kr	1004 kr
Total kostnad per elev	119 900 kr	128 100 kr	126 700 kr
Läromedelsinköp som andel av totalkostnad	0,51 %	0,68 %	0,79 %
Andel lärare med lärarlegitimation och behörighet i minst ett ämne	76,3 %	61,9 %	71,8 %
Andel elever som lämnar år 9 utan behörighet till gymnasiet	13,4 %	17,8 %	16,3 %

## Läromedelssatsningar per kommun i Dalarnas län



## Utvecklingen över tid



## Medelvärde över tre år

- I genomsnitt satsade Falun 535 kr (0,46 procent av totalkostnaden för skolan) på läromedel per elev och år 2020–2022.
- Föregående period 2017–2019 uppgick inköpen till 564 kr (0,55 procent av totalkostnaden)

Ranking för Falun avseende medelvärde tre år.	Dalarnas län	Sverige
Inköp av läromedel	15 av 15	278 av 290
Andel av totalkostnad	15 av 15	268 av 290

## Om Läromedelsbarometern

Läromedelsbarometern är en statistiksammanställning som ges ut av Läromedelsföretagen. Bakgrunden är att det i dag inte finns någon övergripande statistik över hur läromedelsförsörjningen ser ut i den svenska grundskolan.

Källa: Skolverkets statistik samt Läromedia, som representerar 95 % av alla tryckta och digitala läromedel. Materialet sammanställt 2023. Senast tillgängliga statistik omfattar 2022. Statistik för 2023 publiceras hösten 2024.