

LÄROMEDELSBAROMETERN

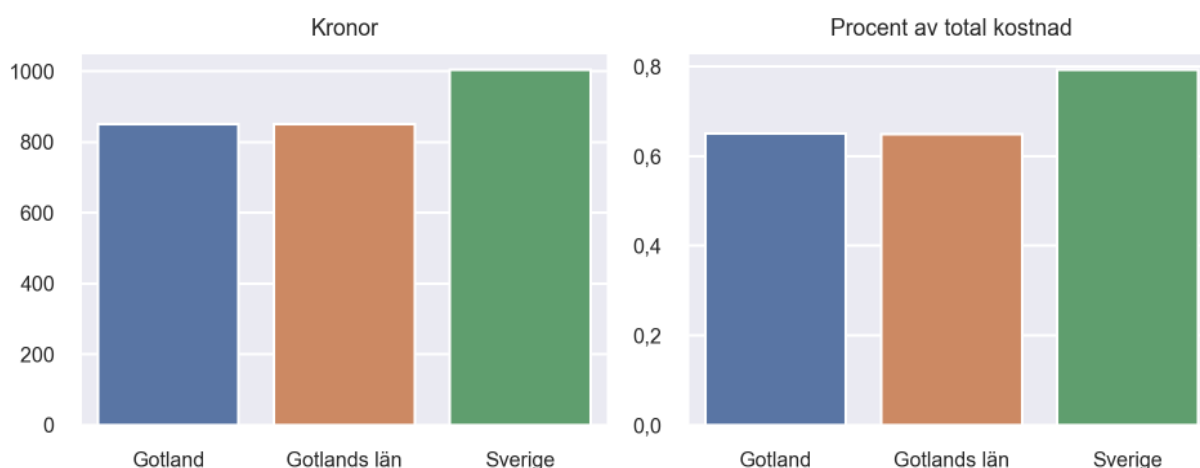
Kommunfaktablad för Gotland

- Gotland satsade 851 kronor på läromedel per elev 2022, motsvarande 0,65 procent av den totala kostnaden per elev.
- Läromedelsföretagen har föreslagit ett nationellt 1,5-procentmål för läromedel, motsvarande vad som satsas i vårt grannland Finland. **1,5 %-målet för Gotland uppgår till 1966 kronor per elev.** Gotland uppnår inte målet och har 1116 kronor upp till det.
- Ingen kommun uppnår 1,5-procentmålet.

Ranking

	Placering i Gotlands län	Placering i Sverige
Inköp av läromedel	1 av 1	164 av 290
Andel av totalkostnad	1 av 1	164 av 290


Läromedelssatsning per elev



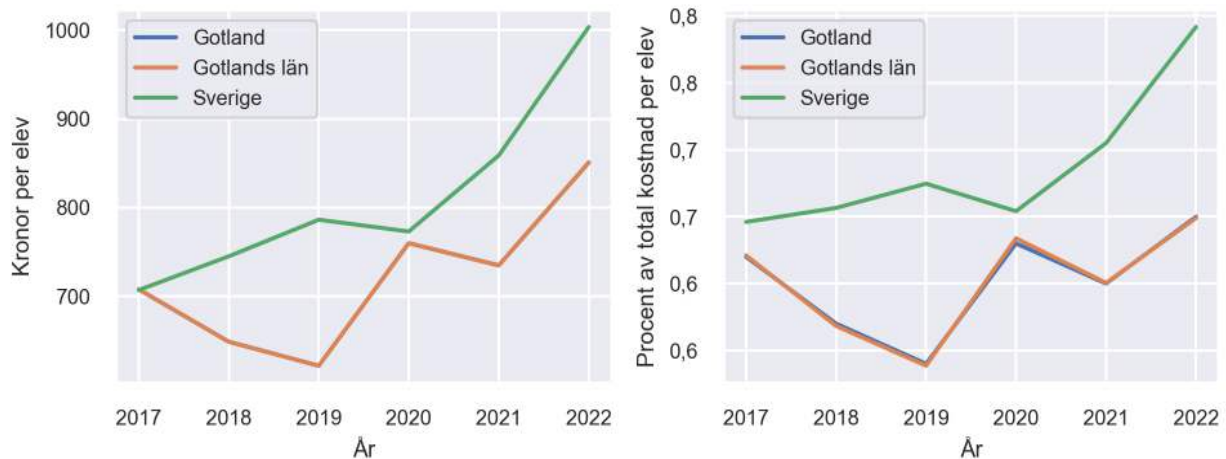
Nyckeltal

	Gotland	Gotlands län	Sverige
Läromedelsinköp per elev	851 kr	851 kr	1004 kr
Total kostnad per elev	131 100 kr	131 100 kr	126 700 kr
Läromedelsinköp som andel av totalkostnad	0,65 %	0,65 %	0,79 %
Andel lärare med lärarlegitimation och behörighet i minst ett ämne	75,6 %	67,0 %	71,8 %
Andel elever som lämnar år 9 utan behörighet till gymnasiet	17,4 %	17,4 %	16,3 %

Läromedelssatsningar per kommun i Gotlands län



Utvecklingen över tid



Medelvärde över tre år

- I genomsnitt satsade Gotland 782 kr (0,63 procent av totalkostnaden för skolan) på läromedel per elev och år 2020–2022.
- Föregående period 2017–2019 uppgick inköpen till 660 kr (0,58 procent av totalkostnaden)

Ranking för Gotland avseende medelvärde tre år.	Gotlands län	Sverige
Inköp av läromedel	1 av 1	156 av 290
Andel av totalkostnad	1 av 1	163 av 290

Om Läromedelsbarometern

Läromedelsbarometern är en statistiksammanställning som ges ut av Läromedelsföretagen. Bakgrunden är att det i dag inte finns någon övergripande statistik över hur läromedelsförsörjningen ser ut i den svenska grundskolan.

Källa: Skolverkets statistik samt Läromedia, som representerar 95 % av alla tryckta och digitala läromedel. Materialet sammanställt 2023. Senast tillgängliga statistik omfattar 2022. Statistik för 2023 publiceras hösten 2024.