

# LÄROMEDELSBAROMETERN

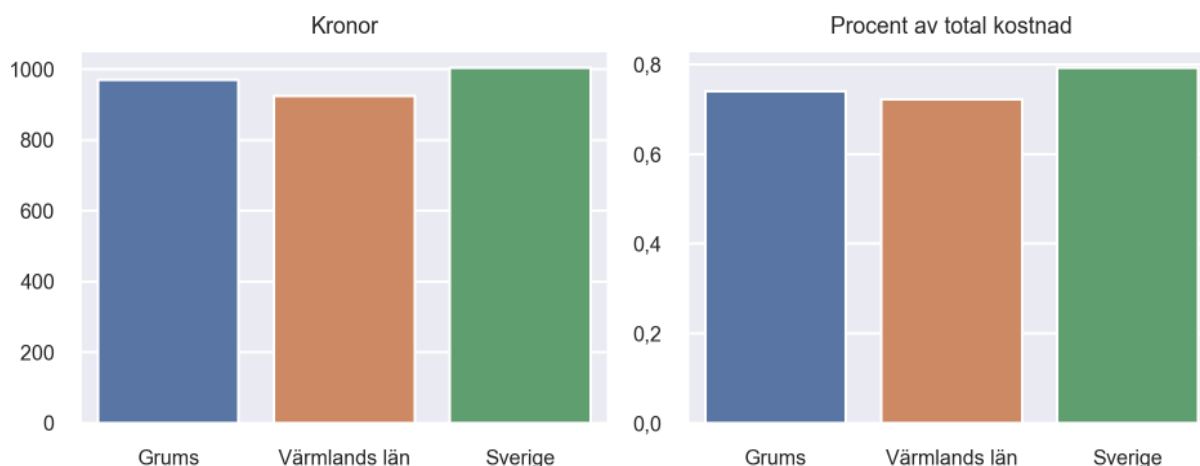
## Kommunfaktablad för Grums

- Grums satsade 971 kronor på läromedel per elev 2022, motsvarande 0,74 procent av den totala kostnaden per elev.
- Läromedelsföretagen har föreslagit ett nationellt 1,5-procentmål för läromedel, motsvarande vad som satsas i vårt grannland Finland. **1,5 %-målet för Grums uppgår till 1965 kronor per elev.** Grums uppnår inte målet och har 994 kronor upp till det.
- Ingen kommun uppnår 1,5-procentmålet.

### Ranking

	Placering i Värmlands län	Placering i Sverige
Inköp av läromedel	6 av 16	112 av 290
Andel av totalkostnad	6 av 16	115 av 290

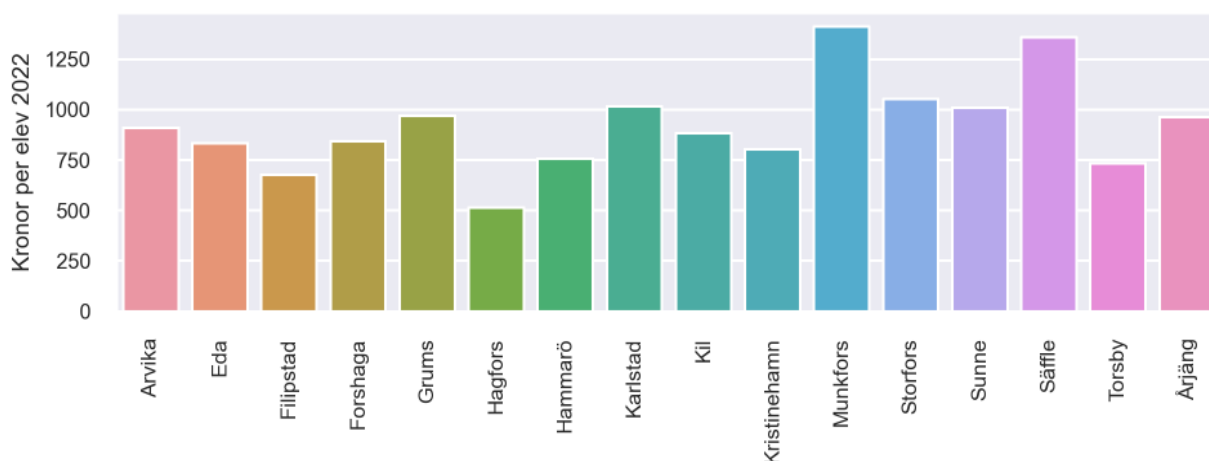
### Läromedelssatsning per elev



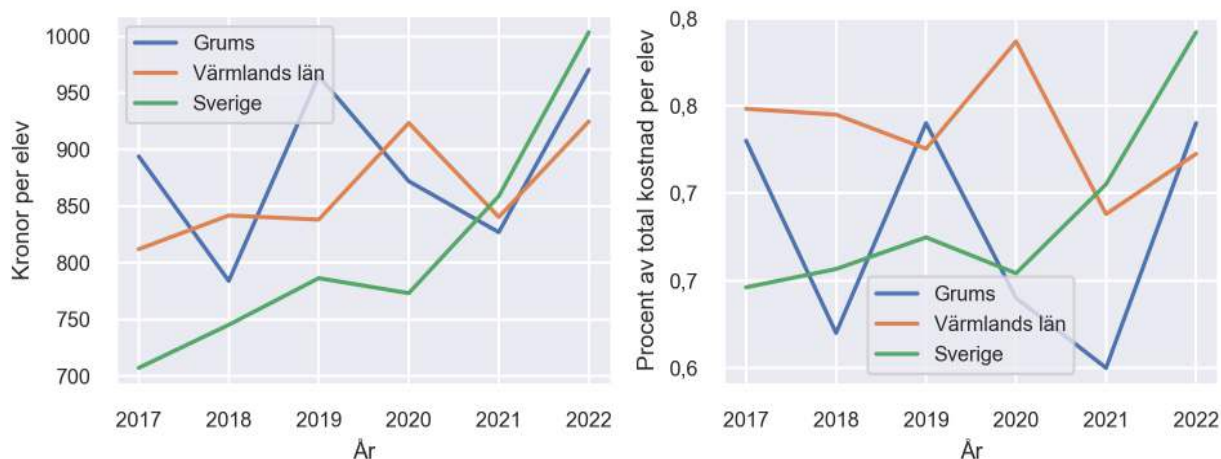
### Nyckeltal

	Grums	Värmlands län	Sverige
Läromedelsinköp per elev	971 kr	925 kr	1004 kr
Total kostnad per elev	131 000 kr	128 000 kr	126 700 kr
Läromedelsinköp som andel av totalkostnad	0,74 %	0,72 %	0,79 %
Andel lärare med lärarlegitimation och behörighet i minst ett ämne	81,9 %	72,1 %	71,8 %
Andel elever som lämnar år 9 utan behörighet till gymnasiet	13,5 %	16,2 %	16,3 %

## Läromedelssatsningar per kommun i Värmlands län



## Utvecklingen över tid



## Medelvärde över tre år

- I genomsnitt satsade Grums 890 kr (0,66 procent av totalkostnaden för skolan) på läromedel per elev och år 2020–2022.
- Föregående period 2017–2019 uppgick inköpen till 881 kr (0,70 procent av totalkostnaden)

Ranking för Grums avseende medelvärde tre år.	Värmlands län	Sverige
Inköp av läromedel	7 av 16	93 av 290
Andel av totalkostnad	9 av 16	138 av 290

## Om Läromedelsbarometern

Läromedelsbarometern är en statistiksammanställning som ges ut av Läromedelsföretagen. Bakgrunden är att det i dag inte finns någon övergripande statistik över hur läromedelsförsörjningen ser ut i den svenska grundskolan.

Källa: Skolverkets statistik samt Läromedia, som representerar 95 % av alla tryckta och digitala läromedel. Materialet sammanställt 2023. Senast tillgängliga statistik omfattar 2022. Statistik för 2023 publiceras hösten 2024.