

LÄROMEDELSBAROMETERN

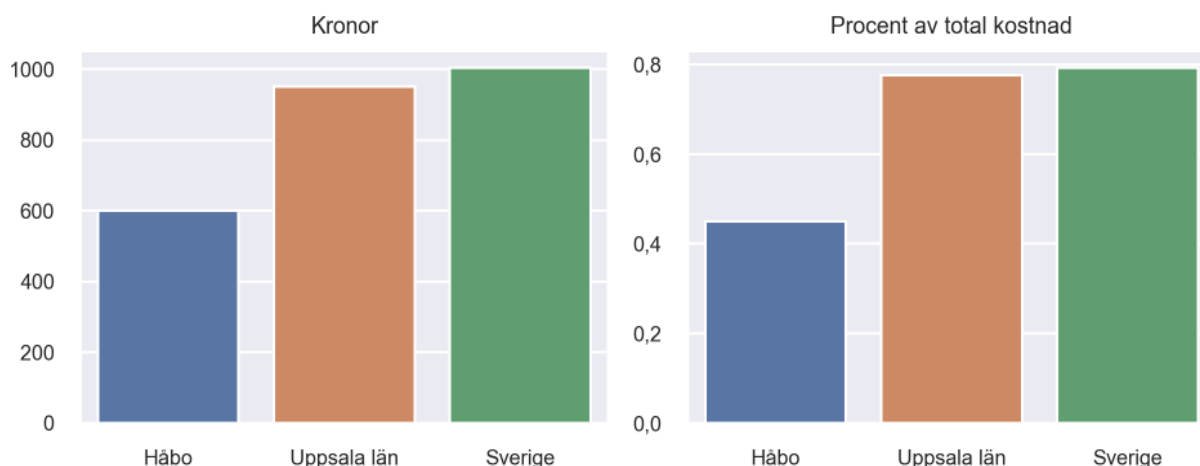
Kommunfaktablad för Håbo

- Håbo satsade 601 kronor på läromedel per elev 2022, motsvarande 0,45 procent av den totala kostnaden per elev.
- Läromedelsföretagen har föreslagit ett nationellt 1,5-procentmål för läromedel, motsvarande vad som satsas i vårt grannland Finland. **1,5 %-målet för Håbo uppgår till 2002 kronor per elev.** Håbo uppnår inte målet och har 1402 kronor upp till det.
- Ingen kommun uppnår 1,5-procentmålet.

Ranking

| | Placering i Uppsala län | Placering i Sverige |
|-----------------------|-------------------------|---------------------|
| Inköp av läromedel | 8 av 8 | 269 av 290 |
| Andel av totalkostnad | 8 av 8 | 272 av 290 |

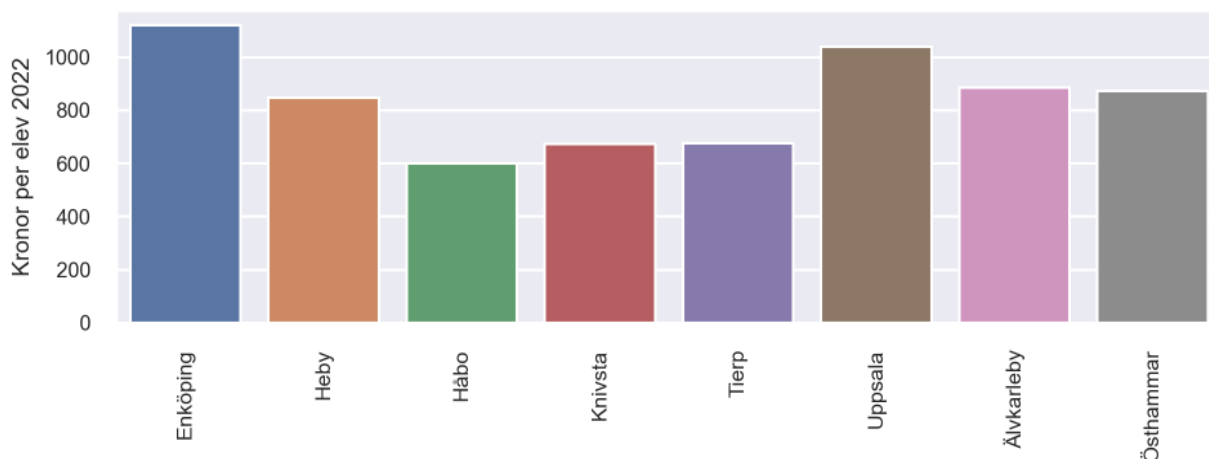
Läromedelssatsning per elev



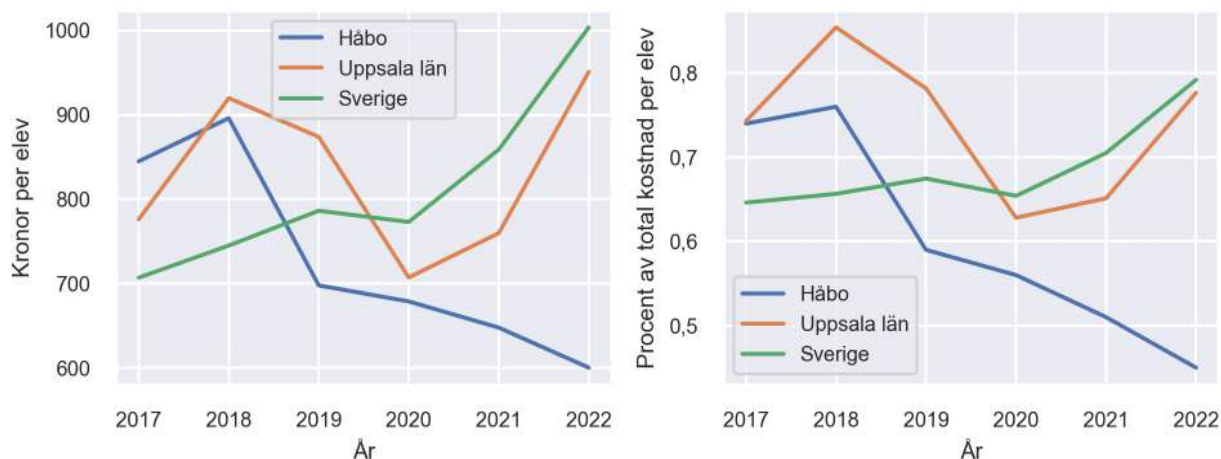
Nyckeltal

| | Håbo | Uppsala län | Sverige |
|--|------------|-------------|------------|
| Läromedelsinköp per elev | 601 kr | 951 kr | 1004 kr |
| Total kostnad per elev | 133 500 kr | 122 500 kr | 126 700 kr |
| Läromedelsinköp som andel av totalkostnad | 0,45 % | 0,78 % | 0,79 % |
| Andel lärare med lärarlegitimation och behörighet i minst ett ämne | 77,2 % | 74,0 % | 71,8 % |
| Andel elever som lämnar år 9 utan behörighet till gymnasiet | 17,7 % | 15,8 % | 16,3 % |

Läromedelssatsningar per kommun i Uppsala län



Utvecklingen över tid



Medelvärde över tre år

- I genomsnitt satsade Håbo 643 kr (0,51 procent av totalkostnaden för skolan) på läromedel per elev och år 2020–2022.
- Föregående period 2017–2019 uppgick inköpen till 813 kr (0,70 procent av totalkostnaden)

| Ranking för Håbo avseende medelvärde tre år. | Uppsala län | Sverige |
|--|-------------|------------|
| Inköp av läromedel | 6 av 8 | 243 av 290 |
| Andel av totalkostnad | 7 av 8 | 249 av 290 |

Om Läromedelsbarometern

Läromedelsbarometern är en statistiksammanställning som ges ut av Läromedelsföretagen. Bakgrunden är att det i dag inte finns någon övergripande statistik över hur läromedelsförsörjningen ser ut i den svenska grundskolan.

Källa: Skolverkets statistik samt Läromedia, som representerar 95 % av alla tryckta och digitala läromedel. Materialet sammanställt 2023. Senast tillgängliga statistik omfattar 2022. Statistik för 2023 publiceras hösten 2024.