

LÄROMEDELSBAROMETERN

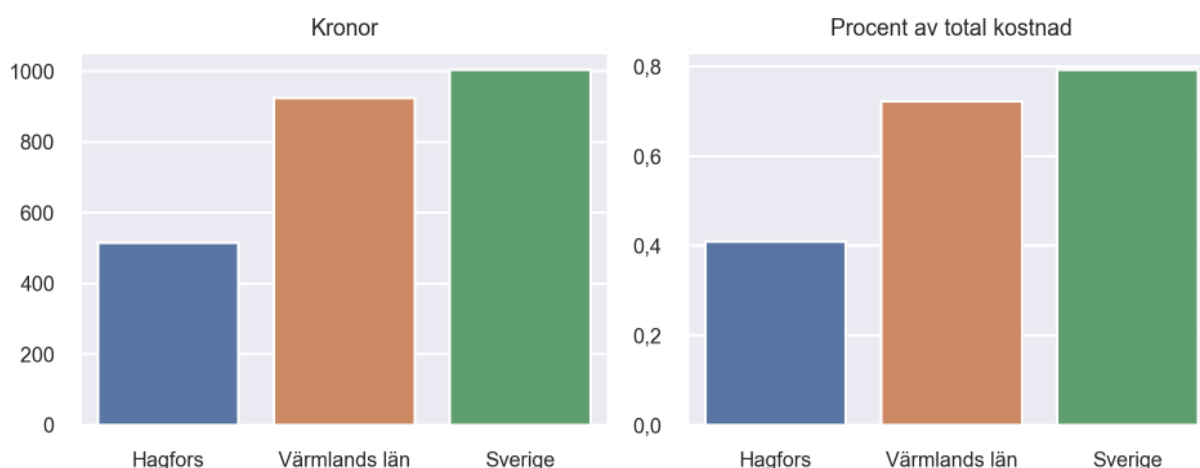
Kommunfaktablad för Hagfors

- Hagfors satsade 514 kronor på läromedel per elev 2022, motsvarande 0,41 procent av den totala kostnaden per elev.
- Läromedelsföretagen har föreslagit ett nationellt 1,5-procentmål för läromedel, motsvarande vad som satsas i vårt grannland Finland. **1,5 %-målet för Hagfors uppgår till 1884 kronor per elev.** Hagfors uppnår inte målet och har 1370 kronor upp till det.
- Ingen kommun uppnår 1,5-procentmålet.

Ranking

	Placering i Värmlands län	Placering i Sverige
Inköp av läromedel	16 av 16	283 av 290
Andel av totalkostnad	16 av 16	277 av 290

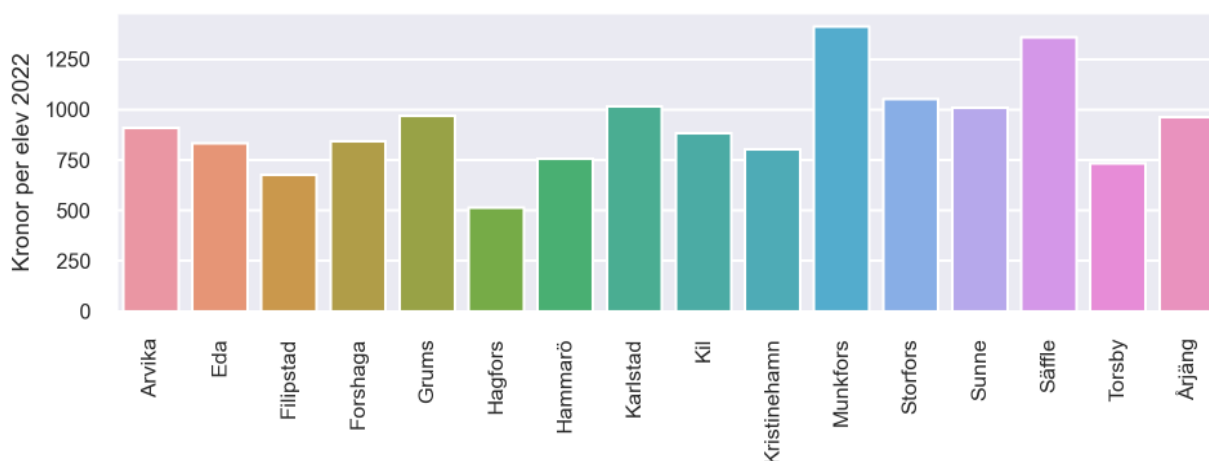
Läromedelssatsning per elev



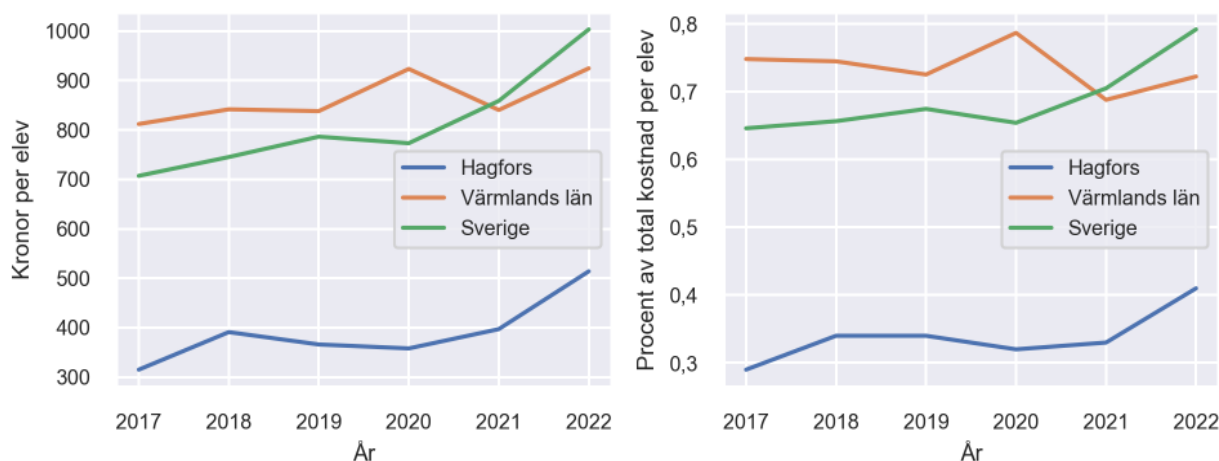
Nyckeltal

	Hagfors	Värmlands län	Sverige
Läromedelsinköp per elev	514 kr	925 kr	1004 kr
Total kostnad per elev	125 600 kr	128 000 kr	126 700 kr
Läromedelsinköp som andel av totalkostnad	0,41 %	0,72 %	0,79 %
Andel lärare med lärarlegitimation och behörighet i minst ett ämne	76,2 %	72,1 %	71,8 %
Andel elever som lämnar år 9 utan behörighet till gymnasiet	26,0 %	16,2 %	16,3 %

Läromedelssatsningar per kommun i Värmlands län



Utvecklingen över tid



Medelvärde över tre år

- I genomsnitt satsade Hagfors 423 kr (0,35 procent av totalkostnaden för skolan) på läromedel per elev och år 2020–2022.
- Föregående period 2017–2019 uppgick inköpen till 357 kr (0,32 procent av totalkostnaden)

Ranking för Hagfors avseende medelvärde tre år.	Värmlands län	Sverige
Inköp av läromedel	16 av 16	288 av 290
Andel av totalkostnad	16 av 16	286 av 290

Om Läromedelsbarometern

Läromedelsbarometern är en statistiksammanställning som ges ut av Läromedelsföretagen. Bakgrunden är att det i dag inte finns någon övergripande statistik över hur läromedelsförsörjningen ser ut i den svenska grundskolan.

Källa: Skolverkets statistik samt Läromedia, som representerar 95 % av alla tryckta och digitala läromedel. Materialet sammanställt 2023. Senast tillgängliga statistik omfattar 2022. Statistik för 2023 publiceras hösten 2024.