

# LÄROMEDELSBAROMETERN

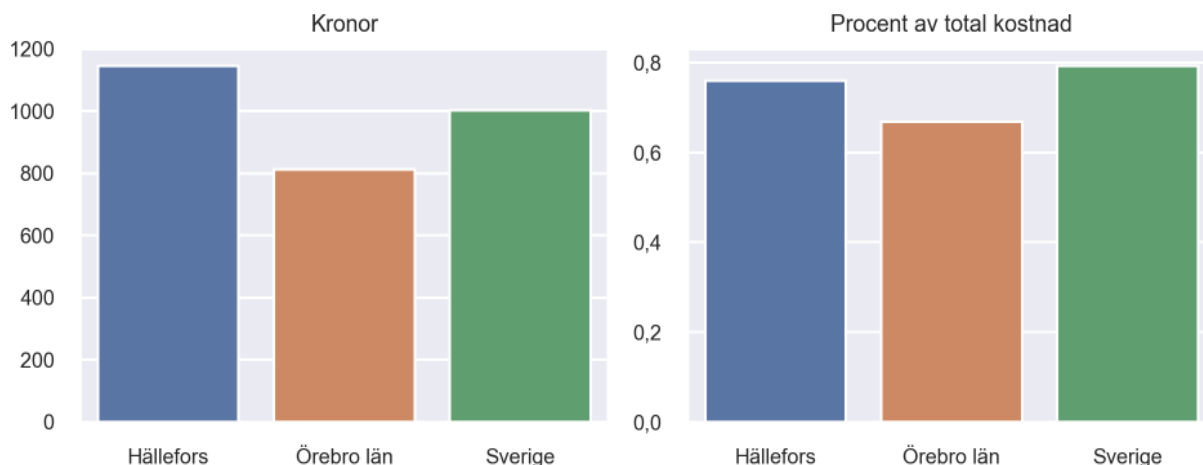
## Kommunfaktablad för Hällefors

- Hällefors satsade 1145 kronor på läromedel per elev 2022, motsvarande 0,76 procent av den totala kostnaden per elev.
- Läromedelsföretagen har föreslagit ett nationellt 1,5-procentmål för läromedel, motsvarande vad som satsas i vårt grannland Finland. **1,5 %-målet för Hällefors uppgår till 2258 kronor per elev.** Hällefors uppnår inte målet och har 1112 kronor upp till det.
- Ingen kommun uppnår 1,5-procentmålet.

### Ranking

	Placering i Örebro län	Placering i Sverige
Inköp av läromedel	3 av 12	55 av 290
Andel av totalkostnad	4 av 12	105 av 290

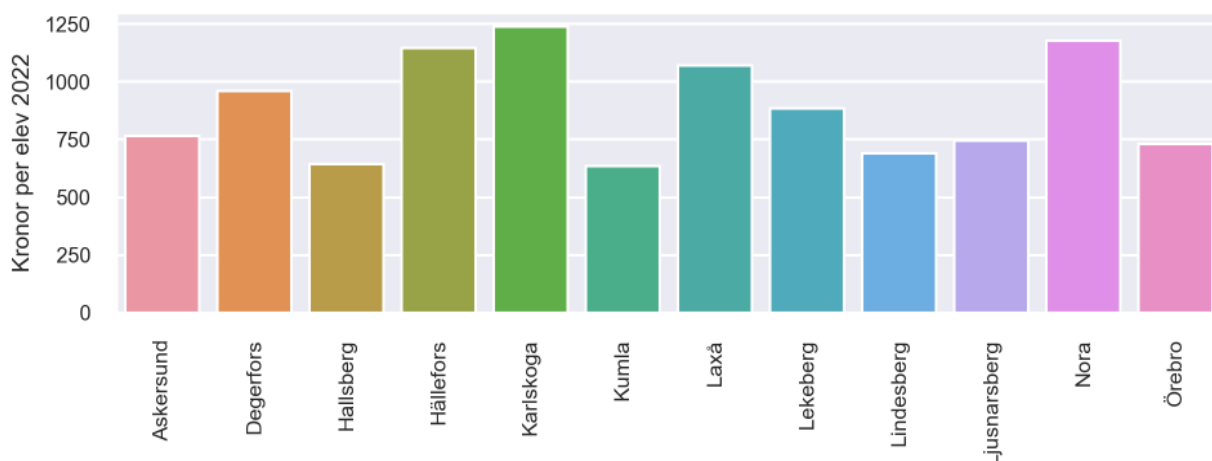
### Läromedelssatsning per elev



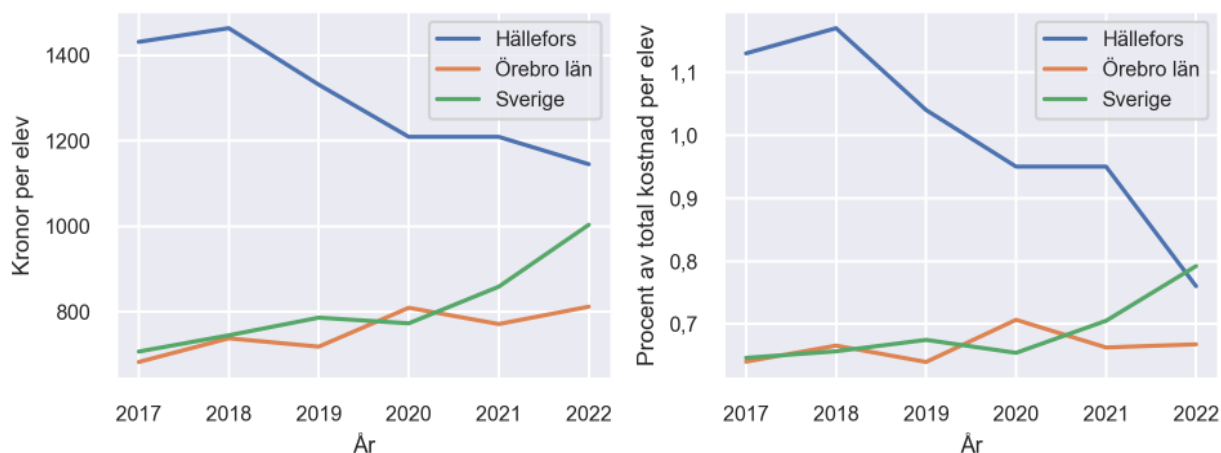
### Nyckeltal

	Hällefors	Örebro län	Sverige
Läromedelsinköp per elev	1145 kr	812 kr	1004 kr
Total kostnad per elev	150 500 kr	121 600 kr	126 700 kr
Läromedelsinköp som andel av totalkostnad	0,76 %	0,67 %	0,79 %
Andel lärare med lärarlegitimation och behörighet i minst ett ämne	57,0 %	69,2 %	71,8 %
Andel elever som lämnar år 9 utan behörighet till gymnasiet	33,3 %	22,2 %	16,3 %

## Läromedelssatsningar per kommun i Örebro län



## Utvecklingen över tid



## Medelvärde över tre år

- I genomsnitt satsade Hällefors 1188 kr (0,89 procent av totalkostnaden för skolan) på läromedel per elev och år 2020–2022.
- Föregående period 2017–2019 uppgick inköpen till 1408 kr (1,11 procent av totalkostnaden)

Ranking för Hällefors avseende medelvärde tre år.	Örebro län	Sverige
Inköp av läromedel	1 av 12	10 av 290
Andel av totalkostnad	4 av 12	23 av 290

## Om Läromedelsbarometern

Läromedelsbarometern är en statistiksammanställning som ges ut av Läromedelsföretagen. Bakgrunden är att det i dag inte finns någon övergripande statistik över hur läromedelsförsörjningen ser ut i den svenska grundskolan.

Källa: Skolverkets statistik samt Läromedia, som representerar 95 % av alla tryckta och digitala läromedel. Materialet sammanställt 2023. Senast tillgängliga statistik omfattar 2022. Statistik för 2023 publiceras hösten 2024.