

LÄROMEDELSBAROMETERN

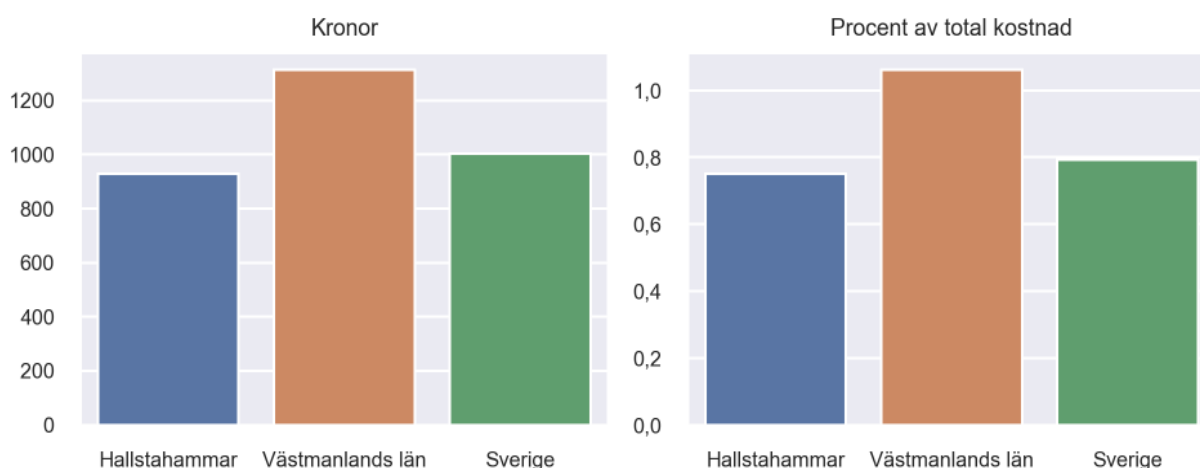
Kommunfaktblad för Hallstahammar

- Hallstahammar satsade 929 kronor på läromedel per elev 2022, motsvarande 0,75 procent av den totala kostnaden per elev.
- Läromedelsföretagen har föreslagit ett nationellt 1,5-procentmål för läromedel, motsvarande vad som satsas i vårt grannland Finland. **1,5 %-målet för Hallstahammar uppgår till 1863 kronor per elev.** Hallstahammar uppnår inte målet och har 934 kronor upp till det.
- Ingen kommun uppnår 1,5-procentmålet.

Ranking

| | Placering i Västmanlands län | Placering i Sverige |
|-----------------------|---------------------------------|---------------------|
| Inköp av läromedel | 5 av 10 | 125 av 290 |
| Andel av totalkostnad | 5 av 10 | 111 av 290 |

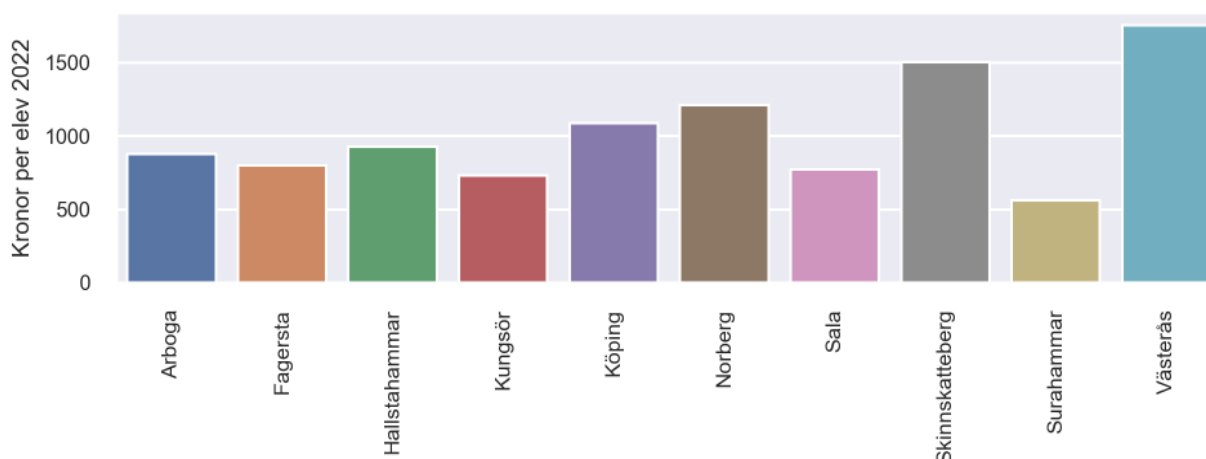
Läromedelssatsning per elev



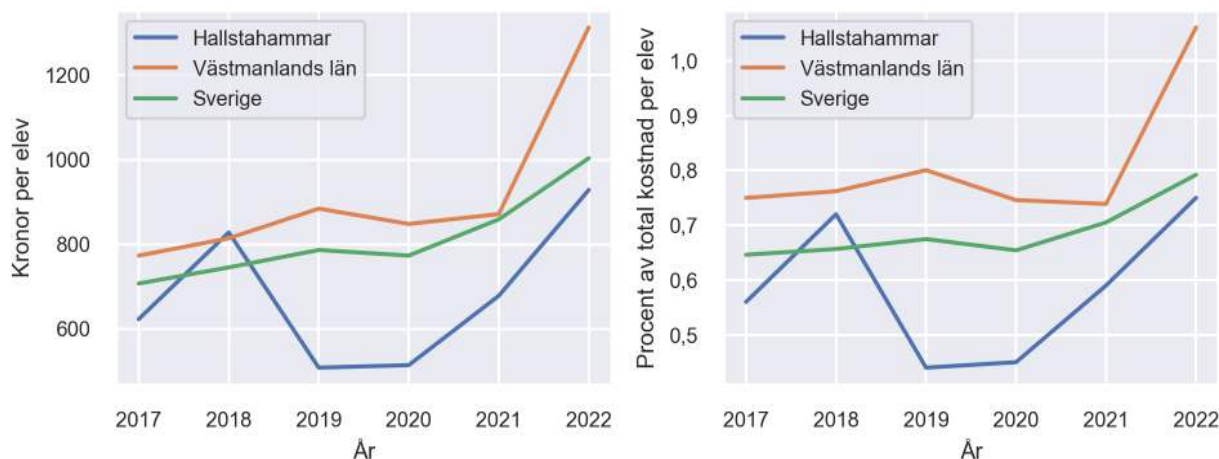
Nyckeltal

| | Hallstahammar | Västmanlands län | Sverige |
|--|---------------|------------------|------------|
| Läromedelsinköp per elev | 929 kr | 1313 kr | 1004 kr |
| Total kostnad per elev | 124 200 kr | 123 700 kr | 126 700 kr |
| Läromedelsinköp som andel av totalkostnad | 0,75 % | 1,06 % | 0,79 % |
| Andel lärare med lärarlegitimation och behörighet i minst ett ämne | 72,3 % | 63,8 % | 71,8 % |
| Andel elever som lämnar år 9 utan behörighet till gymnasiet | 16,3 % | 19,0 % | 16,3 % |

Läromedelssatsningar per kommun i Västmanlands län



Utvecklingen över tid



Medelvärde över tre år

- I genomsnitt satsade Hallstahammar 707 kr (0,60 procent av totalkostnaden för skolan) på läromedel per elev och år 2020–2022.
- Föregående period 2017–2019 uppgick inköpen till 653 kr (0,57 procent av totalkostnaden)

| Ranking för Hallstahammar avseende medelvärde tre år. | Västmanlands län | Sverige |
|---|------------------|------------|
| Inköp av läromedel | 8 av 10 | 209 av 290 |
| Andel av totalkostnad | 6 av 10 | 185 av 290 |

Om Läromedelsbarometern

Läromedelsbarometern är en statistiksammanställning som ges ut av Läromedelsföretagen. Bakgrunden är att det i dag inte finns någon övergripande statistik över hur läromedelsförsörjningen ser ut i den svenska grundskolan.

Källa: Skolverkets statistik samt Läromedia, som representerar 95 % av alla tryckta och digitala läromedel. Materialet sammanställt 2023. Senast tillgängliga statistik omfattar 2022. Statistik för 2023 publiceras hösten 2024.